

Cuadro de evolución sociolaboral de Castilla-La Mancha

Febrero 2023



Tenemos que seguir trabajando en la creación de políticas efectivas de empleo y en mejorar el empleo juvenil

El paro ha bajado durante el mes de febrero en CLM, cerrando con 1.309 personas paradas menos, lo que supone un total de 146.582 personas desempleadas. Un 0,89 % menos que en el mes anterior.

Un dato muy positivo según UGT CLM, y más teniendo en cuenta que a nivel nacional el paro ha subido un 0,09 % con respecto al mes anterior.

Son datos favorables pero que tienen su parte negativa. Preocupa el paro juvenil, que se incrementa un 1,62 %. Desde el sindicato consideran muy necesario buscar soluciones y actuar de manera directa para mejorar su inserción laboral. La buena noticia viene del paro femenino, que baja, aunque sea muy ligeramente, un 0,55 %.

En cuanto a las provincias, el paro baja en todas salvo en Guadalajara, donde sube un 1,96 %. Algo que hay que analizar detenidamente para buscar soluciones.

En relación a los datos de contratación, reflejan la estabilidad del mercado laboral tras más de un año de implantación de la reforma laboral, cuyo dinamismo se mantiene a la par que lo hace la calidad del empleo creado, en tanto que el contrato indefinido sigue aumentando su peso mes tras mes. En Castilla-La Mancha estamos hablando de un incremento del 55,66 % de contratos indefinidos más que en el año anterior.

Sin embargo, desde UGT CLM seguimos muy preocupados por los parados de larga duración, que han seguido manteniéndose muy elevados en 2022. Según los datos anuales de la EPA, un 45% de las personas paradas llevaba más de un año buscando un empleo, y un 30,1% lo hacía desde hace 2 o más años.

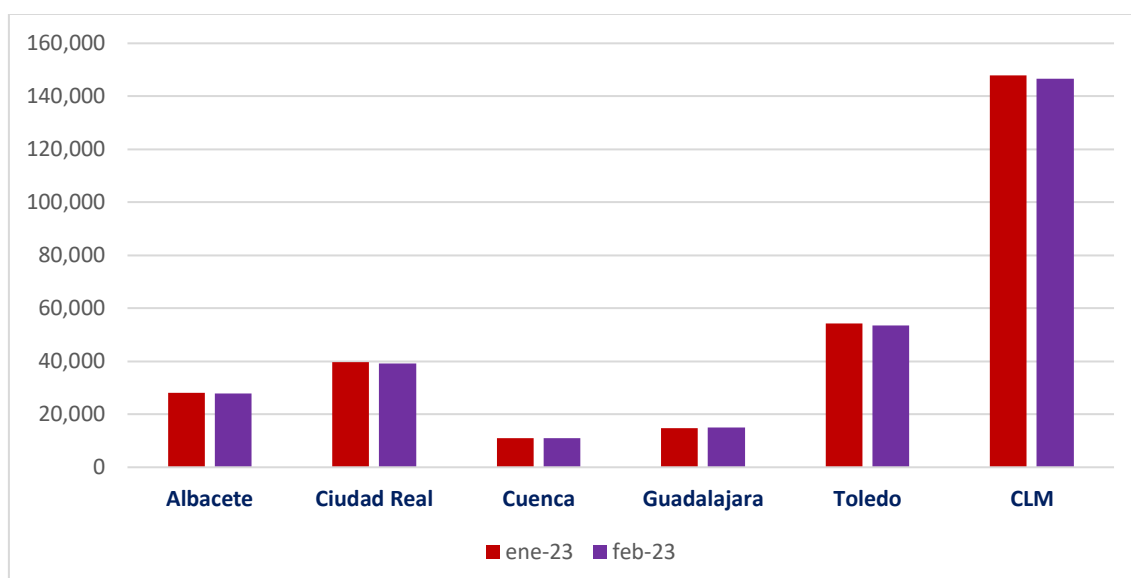
Es por ello, que desde el sindicato seguimos apostando por reforzar y crear nuevas políticas activas de empleo que den una respuesta efectiva a estas personas.

Datos de CLM, menos parados en un mes donde se suelen destruir empleos

	Ene- 23	Feb-23	%	Dif. trabajadores
Albacete	28.060	27.837	-0,79%	-223
Ciudad Real	39.684	39.219	-1.17%	-465
Cuenca	11.090	11.024	-0,60%	-66
Guadalajara	14.815	15.105	1,96%	290
Toledo	54.242	53.397	-1,56%	-845
CLM	147.891	146.582	-0,89%	-1.309

La lista del paro de Castilla-La Mancha ha disminuido en un 0,89% en un mes que por norma general se suelen destruir empleos, esto quiere decir que encontramos en las listas del paro de Castilla-La Mancha a 1.309 personas menos, por lo que en total hay 146.582 personas desempleadas.

Comparativa Nº de parados/as en Castilla-La Mancha



Este mes el paro ha bajado en todas las provincias menos en Guadalajara, siendo la bajada más considerable en la provincia de Toledo con una cifra de -1,56%. En el resto

de provincias, Albacete, Cuenca y Ciudad Real, ha tenido una menor bajada en la lista de parados y paradas un -0,79%, -0,60%, -1,17% respectivamente.

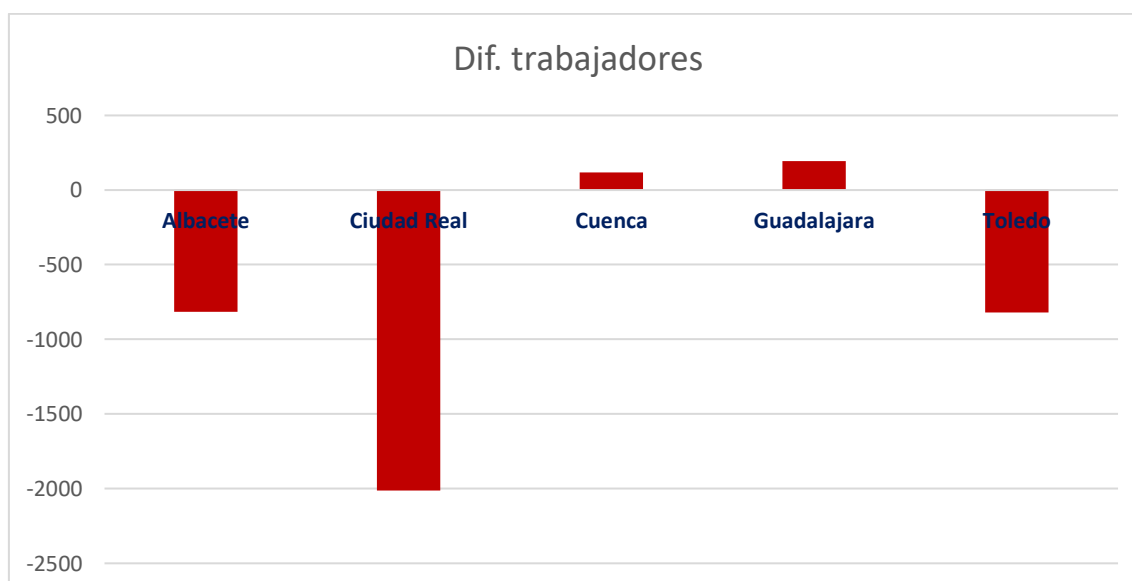
Si se toman como referencia los datos del año pasado, el paro bajó en 3.337 desempleados en la Comunidad Autónoma, lo que supone un 2,23% menos, datos muy positivos para nuestra región.

Parados/as Febrero 2022 -Febrero 2023

	Feb-22	Feb-23	%	Dif. trabajadores
Albacete	28.652	27.837	-2,84%	-815
Ciudad Real	41.231	39.219	-4,88%	-2.012
Cuenca	10.908	11.024	1,06%	116
Guadalajara	14.911	15.105	1,30%	194
Toledo	54.217	53.397	-1,51%	-820
CLM	149.919	146.582	-2,23%	-3.337

Diferencia Nº parados/as en Castilla-La Mancha

(Febrero 2022- Febrero 2023)



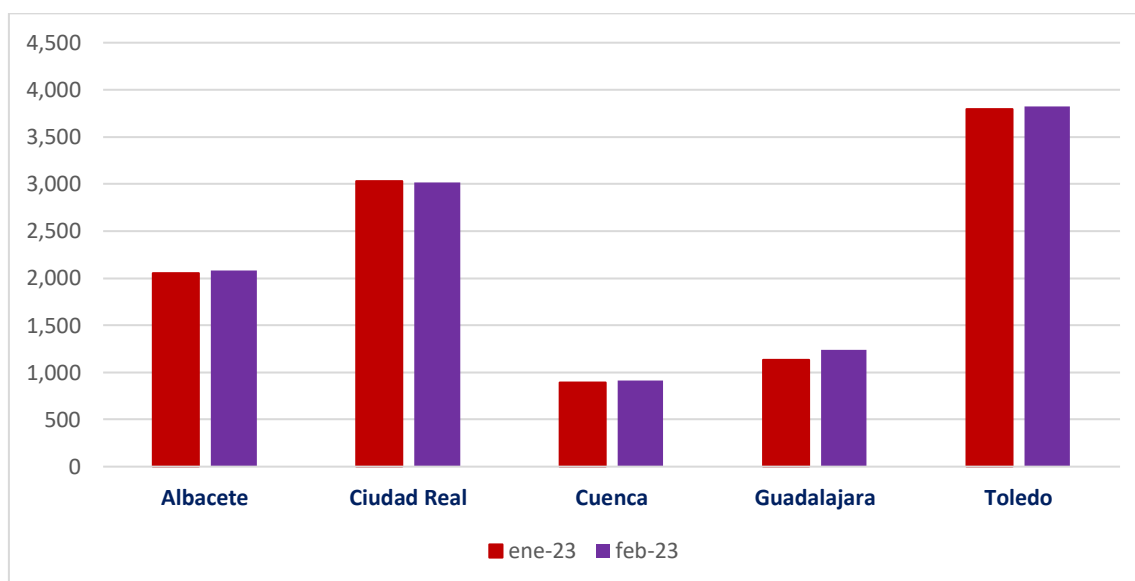
Desglosado por provincias, podemos ver que el sitio en el que más personas han contratado con respecto al año anterior ha sido Ciudad Real (-4,88%), seguido de Albacete (-2,84%) y Toledo (-1,51%). Guadalajara y Cuenca, por el contrario, rompe con esta tendencia positiva de las demás provincias, con un aumento de parados en este último año.

El paro juvenil sigue su tendencia al alza

Al igual que el mes pasado, este febrero el paro juvenil ha subido en 177 personas, lo que es un dato negativo para nuestra comunidad, con un aumento en todas las provincias menos en Ciudad Real (-0,40%) y en Guadalajara y Cuenca (con un 9,82% y un 2,01% respectivamente) en las que más se ha notado la subida.

	Ene-23	Feb-23	%	Dif.trabajadores
Albacete	2.054	2.085	1,51%	31
Ciudad Real	3.027	3.015	-0,40%	-12
Cuenca	894	912	2,01%	18
Guadalajara	1.130	1.241	9,82%	111
Toledo	3.795	3.824	0,76%	29
CLM	10.900	11.077	1,62%	177

Comparativa Nº jóvenes parados/as en Castilla-La Mancha

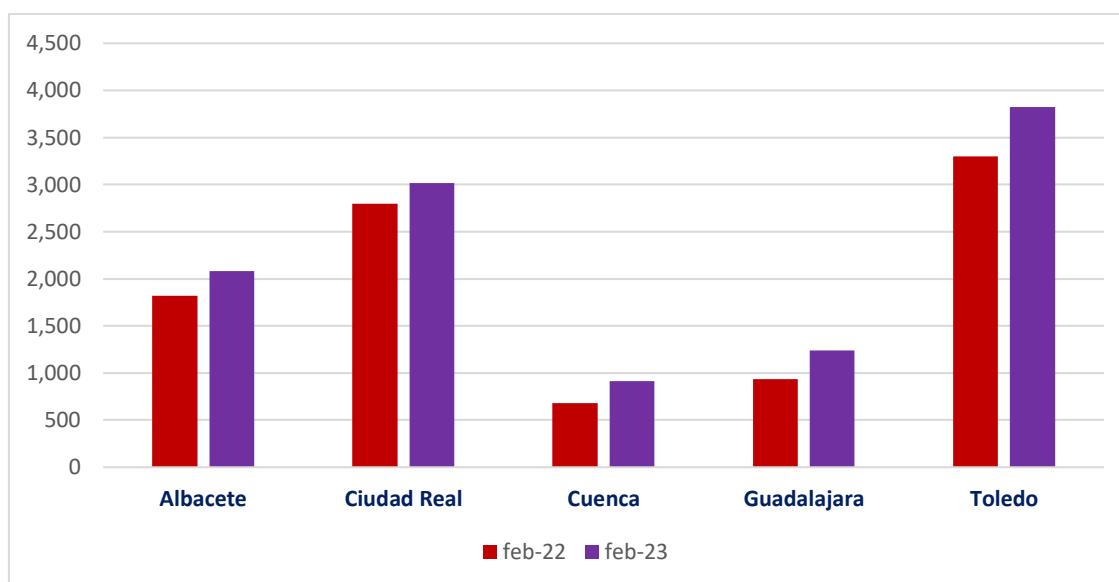


Parados/as jóvenes Febrero 2022-Febrero 2023

	Feb-22	Feb-23	%	Dif.trabajadores
Albacete	1.822	2.085	14,43%	263
Ciudad Real	2.795	3.015	7,87%	220
Cuenca	678	912	34,51%	234
Guadalajara	934	1.241	32,87%	307
Toledo	3.297	3.824	15,98%	527
CLM	9.526	11.077	16,28%	1.551

Teniendo en cuenta las cifras de hace un año, hay una subida en las cifras del paro, sobre todo en las provincias de Cuenca y Guadalajara con un 34,51% y un 32,87% respectivamente. La diferencia entre febrero de 2022 y febrero de 2023 es de 1.551 jóvenes que se han incorporados a las listas del paro.

Comparativa Nº parados/as menores de 25 años en Castilla-La Mancha (Febrero 2022-Febrero 2023)



El paro femenino baja

A nivel nacional hay 1.744.220 mujeres en paro a nivel nacional, un 0,24% más que en enero de 2023, con un total de 4.135 mujeres más que están en las listas del paro.

Si nos centramos en Castilla-La Mancha, podemos ver como la cifra total de mujeres paradas ha disminuido un 0,65% durante este último año. En las provincias que más se ha notado esta disminución durante el último mes es en Toledo, Ciudad Real, Albacete y Cuenca, 376, 200, 135 y 30 mujeres menos en el paro respectivamente y en la única provincia que ha bajado es en Guadalajara con 215 mujeres más en paro.

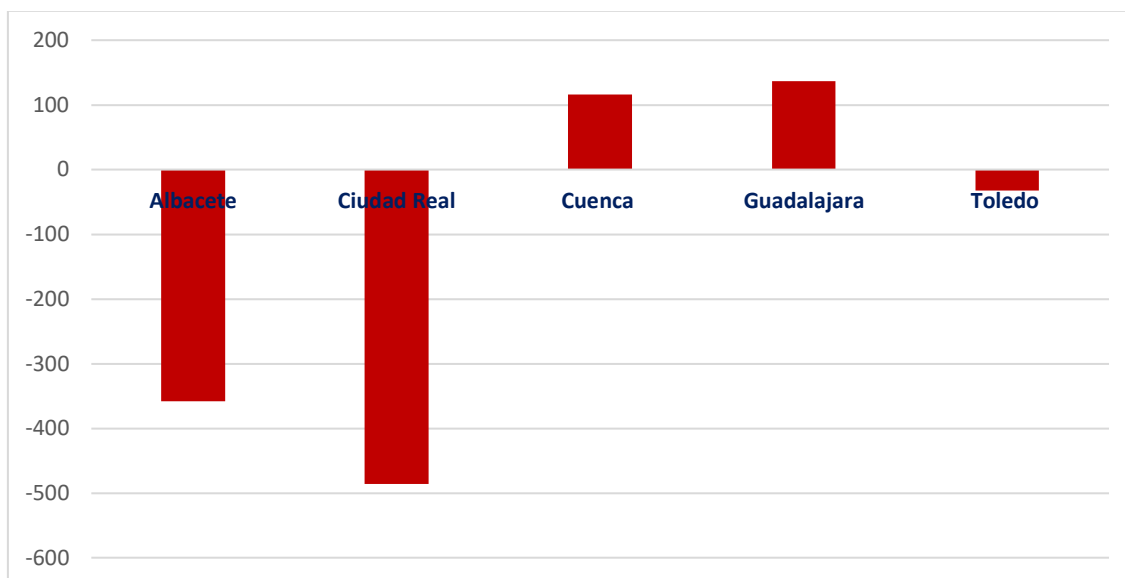
También se pone de manifiesto que un 65% de las personas que están en paro son mujeres frente a un 35% que son hombres, a nivel de comunidad autónoma. Si lo comparamos con el total de los datos nacionales, estamos por encima de ellos en el aumento de mujeres paradas (un 65% en Castilla-La Mancha frente a un 60% a nivel nacional).

Paradas Enero 2022-Enero 2023

	Feb-22	Feb-23	%	Dif. trabajadores
Albacete	18.600	18.242	-1,92%	-358
Ciudad Real	26.621	26.135	-1,83%	-486
Cuenca	6.636	6.752	1,75%	116
Guadalajara	9.174	9.311	1,49%	137
Toledo	34.898	34.866	-0,09%	-32
CLM	95.929	95.306	-0,65%	-623

En comparación con el año pasado, la cifra ha disminuido en 623 mujeres. Tanto en Ciudad Real, Toledo y Albacete esta tendencia es positiva.

**Diferencia Nº paradas en Castilla-La Mancha
(Enero 2022- Enero 2023)**



Población afiliada Enero 2023- Febrero 2023 (nacional)

	Ene-23	Feb-23	%	Dif. trabajadores
Afiliados	20.081.223,90	20.170.142,25	0,44%	88.918,35

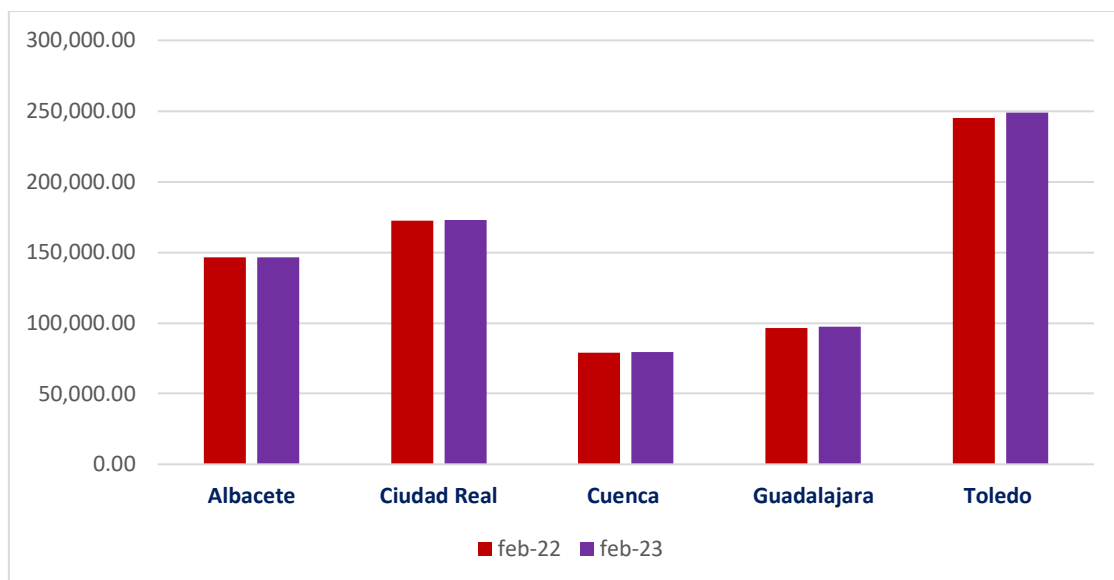
A nivel nacional, entre enero y febrero de este año 2023 la afiliación ha subido un 0,44%, un dato después del aumento del mes anterior.

Con respecto a Castilla-La Mancha, la afiliación ha disminuido con respecto al mes anterior en las provincias de Ciudad Real (-0,26%) y Guadalajara (-0,93). La provincia con mayor aumento en la afiliación es Toledo seguido de Albacete y Cuenca (0,47%, 0,25% y 0,17% respectivamente).

Población Afiliada Febrero 2022- Febrero 2023

	Feb-22	Feb-23	%	Dif. trabajadores
Albacete	146.370,50	146.430,20	0,04%	59,70
Ciudad Real	172.445,60	173.046,95	0,35%	601,35
Cuenca	79.173,55	79.277,15	0,13%	103,60
Guadalajara	96.353,55	97.610,25	1,30%	1.256,70
Toledo	245.323,50	248.730,10	1,39%	3.406,60
CLM	739.666,70	745.094,65	0,73%	5.427,95

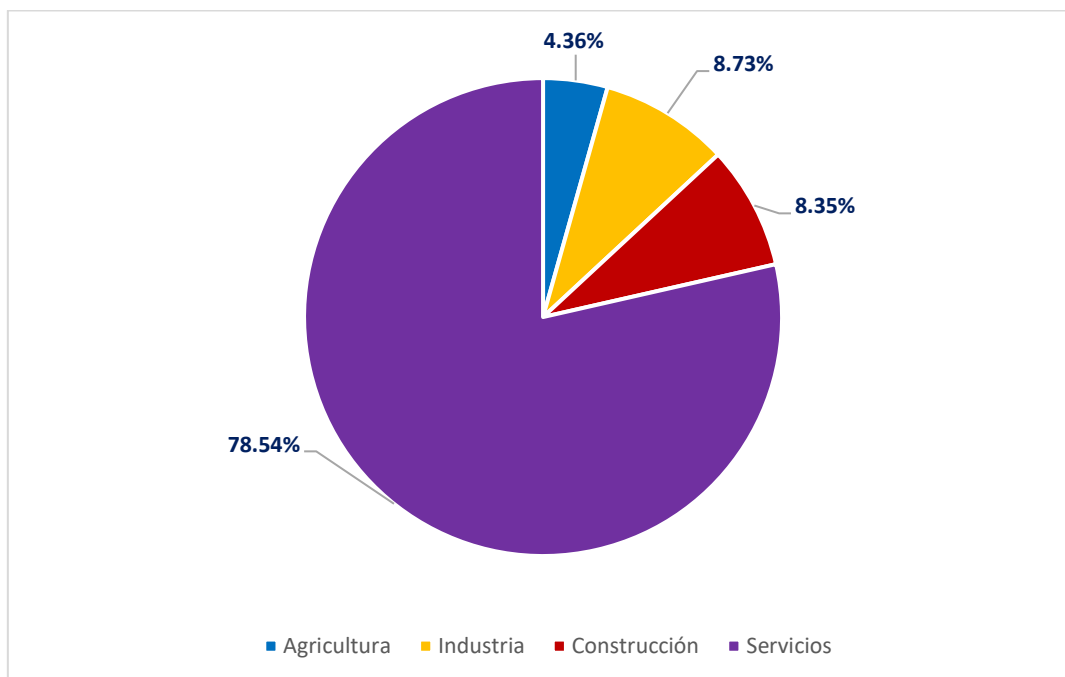
Comparativa Nº afiliados/as en CLM (Enero 202- Enero 2023)



Baja el paro en todos los servicios menos en agricultura

En España, el número de personas paradas ha disminuido en todos los servicios menos en agricultura, este dato también se ve reflejado en nuestra región. En el sector donde más ha bajado el paro es en el sector de la construcción, tanto a nivel autonómico como estatal con un -3,14% y un -1,07% respectivamente

% de desempleadas/os según el sector económico (Nacional)

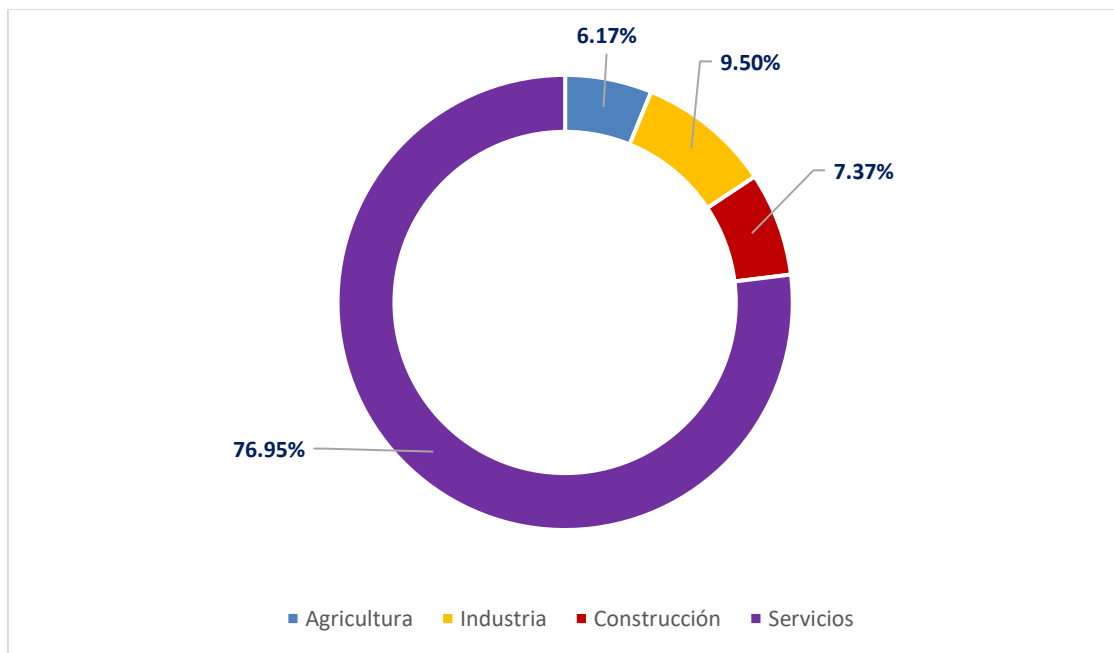


A nivel regional, el sector de la agricultura ha sido el que más fuerza ha perdido con un total de 76 personas que se han incorporado a las colas del paro este mes. En comparación con el mes anterior no se puede considerar un mal dato.

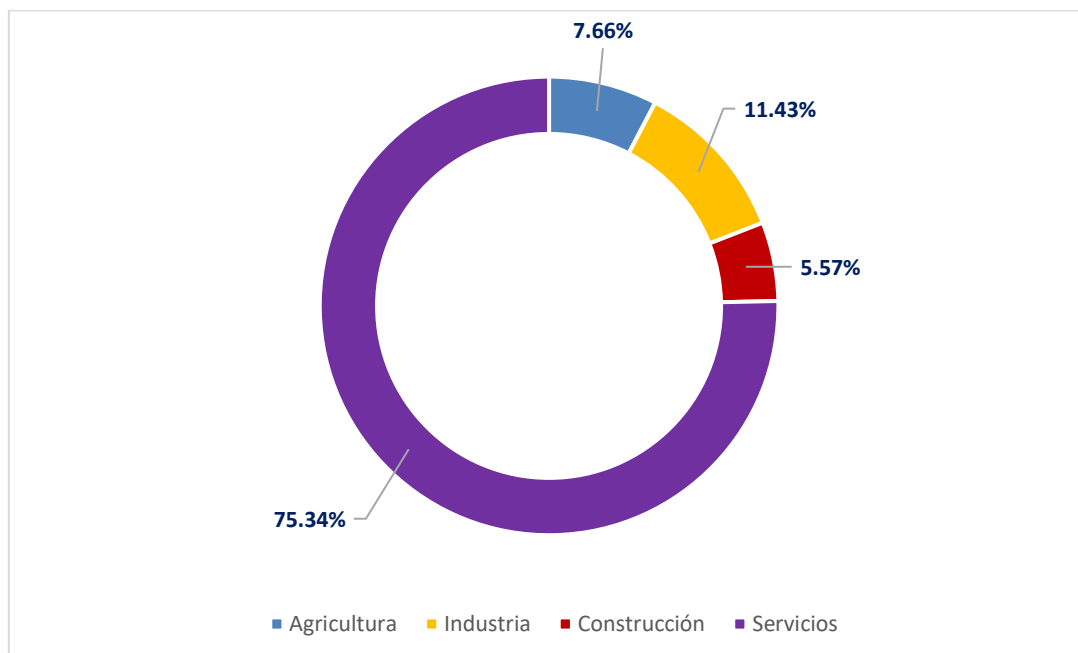
	Agricultura	Industria	Construcción	Servicios
Albacete	41	-46	-18	-262
Ciudad Real	27	-58	-155	-300
Cuenca	5	-2	-36	-73
Guadalajara	0	7	-12	249
Toledo	3	-104	-103	-662
CLM	76	-203	-324	-1.048

Como se puede ver en la siguiente gráfica el sector servicio sigue teniendo el mayor número de personas desempleadas.

% de desempleadas/os según sector económico (CLM)

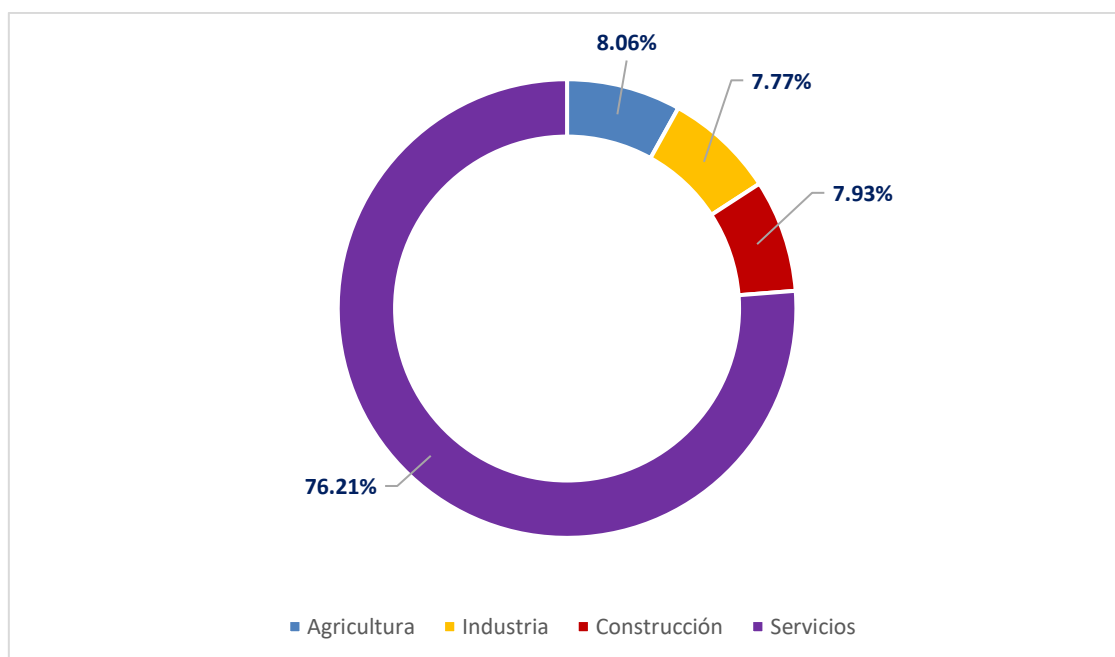


% de desempleadas/os en Albacete (provincia)



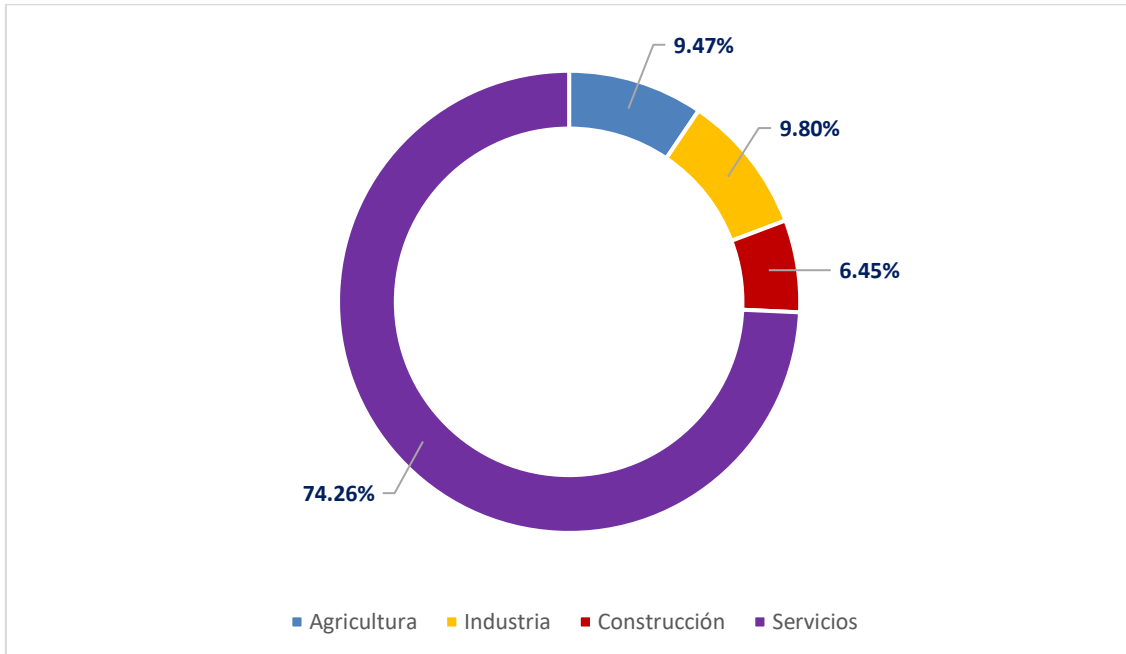
En Albacete, en este último mes, el paro ha bajado en todos los sectores menos en agricultura. Donde más se ha notado esta bajada ha sido en industria con un -1,54% seguido de servicios y construcción (-1,33% y un -1,24% respectivamente).

% de desempleadas/os en Ciudad Real (provincia)



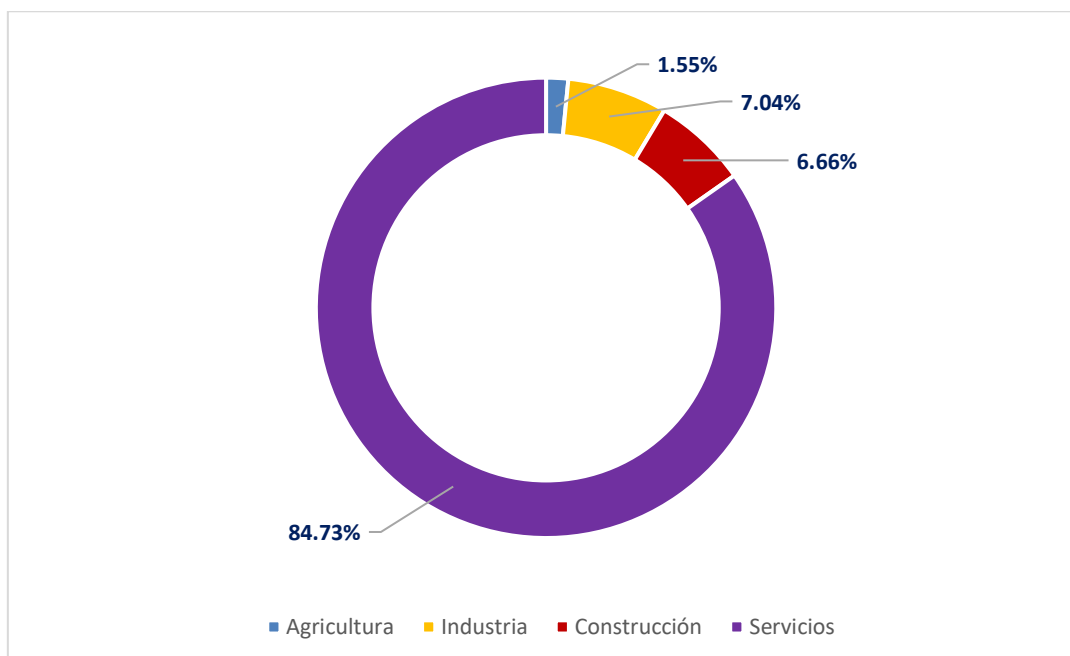
En la provincia de Ciudad Real, en este último mes de febrero, el paro ha tenido una gran bajada en el sector de la construcción con un -5,14% seguido de industria con un -2,03% y por último el sector servicios con otra bajada del -1,08%. En contra de estos datos tenemos el sector agricultura que como se refleja en datos autonómicos y nacionales es el único que sube con un 0,94%.

% de desempleadas/os en Cuenca (provincia)



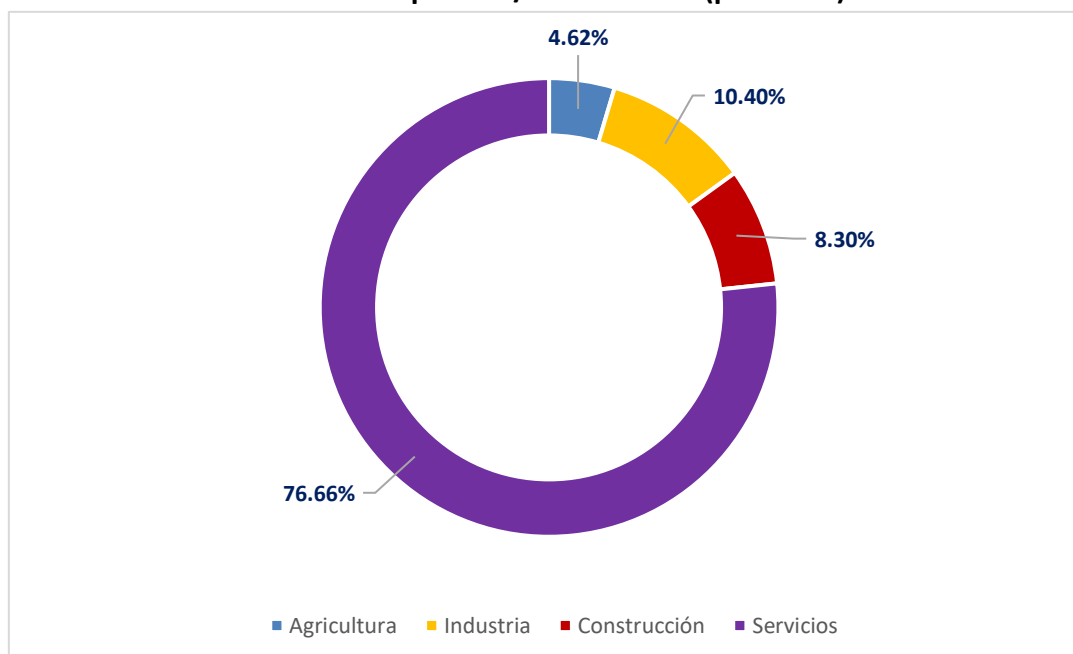
En la provincia de Cuenca, al igual que hemos visto con Ciudad Real, el paro ha tenido una gran bajada en el sector de la construcción con un -5,12% seguido del sector servicios con un -0,94% y el sector de la industria con un -0,20%. Por el contrario, el peor sector este mes es agricultura con una subida del 0,51%, aun así sigue siendo un buen datos con respecto del año pasado, ya que de febrero de 2022 a este febrero han salido de las listas del paro 234 personas en este sector.

% de desempleadas/os en Guadalajara (provincia)



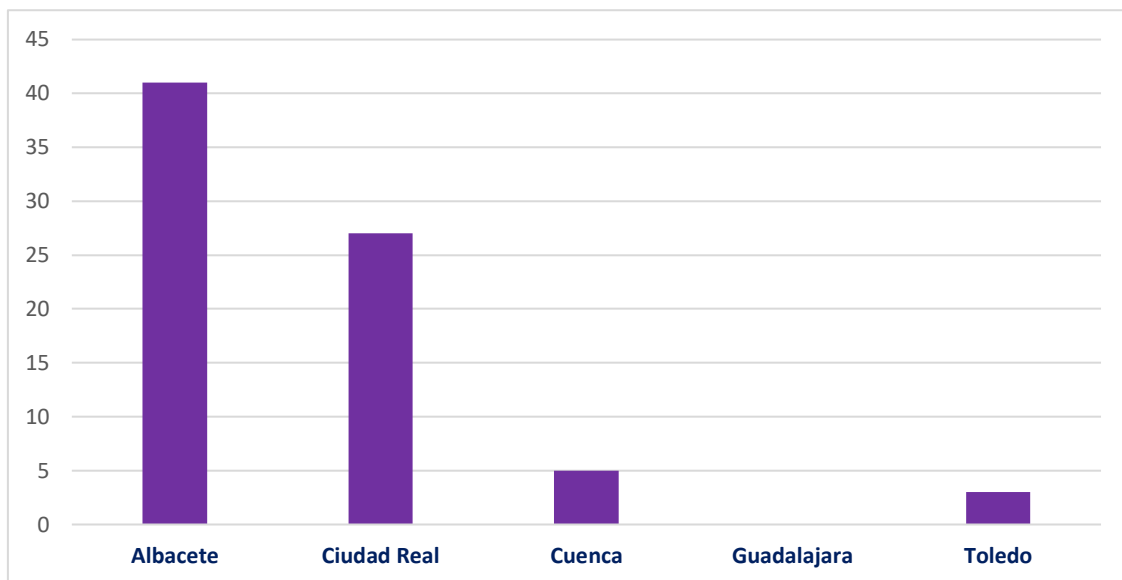
En Guadalajara, en comparación con el mes de enero, hay una disminución del paro solamente en el sector de la construcción (-1,26), mientras que es la única provincia que subido en el resto de los sectores: servicios con 2,12%, industria con 0,70% y en agricultura se ha mantenido (0,00%).

% de desempleadas/os en Toledo (provincia)



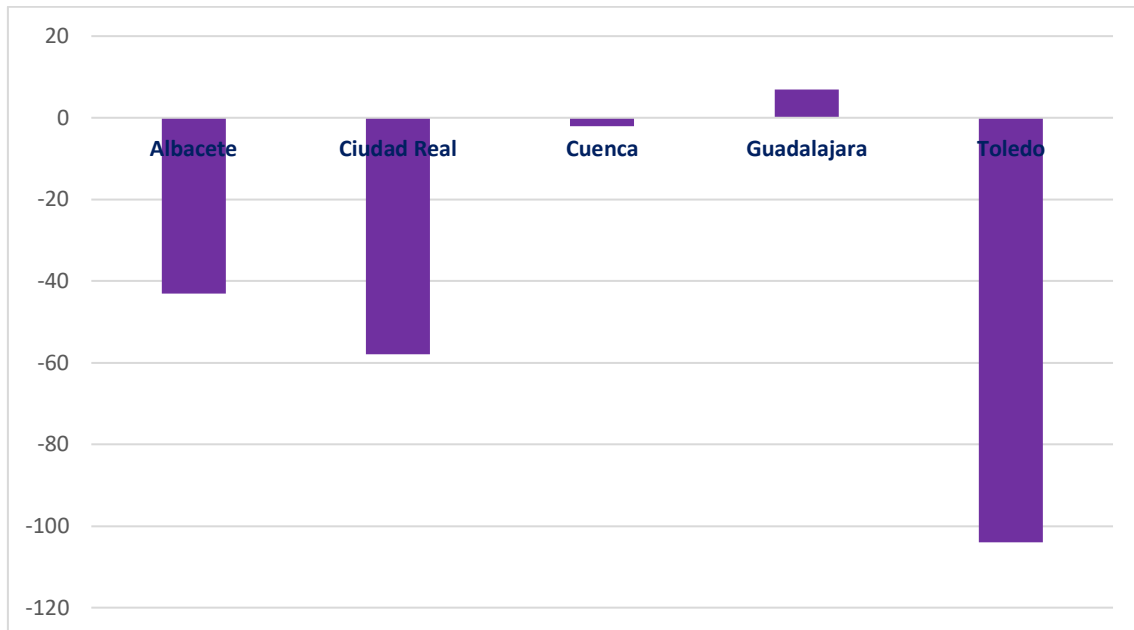
Por último, la provincia de Toledo ha experimentado una bajada en todos los sectores menos en agricultura donde hay una subida del 0,13%. El resto de sectores ha tenido una caída de desempleados, siendo la construcción en el que más se ha notado esta bajada con un -2,46%, seguido de industria (-2,00%) y servicios (-1,73%).

Diferencia N° de paradas/os en Castilla-La Mancha. Agricultura (Enero 2023- Febrero 2023)



La agricultura ha empeorado este mes con respecto al anterior, seguramente por la finalización de la campaña de aceituna. Ciudad Real y Albacete son las grandes protagonistas en el aumento de parados y paradas. En total hay en las colas del paro 76 personas más, y aunque es un mal datos, es algo mejor que el del mes de enero.

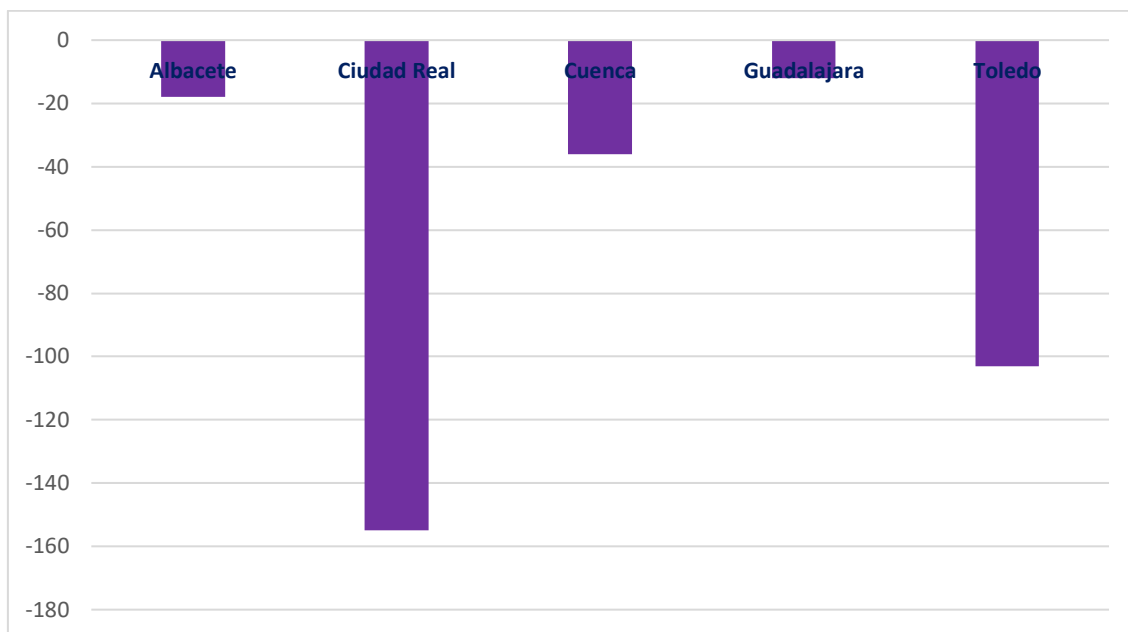
Diferencia N° de paradas/os en Castilla-La Mancha. Industria (Enero 2023- Febrero 2023)



Como podemos ver en la gráfica, en este sector hay una disminución del número de parados y paradas con respecto al mes de enero, menos en la provincia de Guadalajara que ha aumentado en 7 personas más. Un buen dato para el resto de provincias sobre todo en las de Toledo que ha sacado de las colas del paro a 104 personas, Ciudad Real con 58 personas menos, Albacete con 423 y Cuenca con 2.

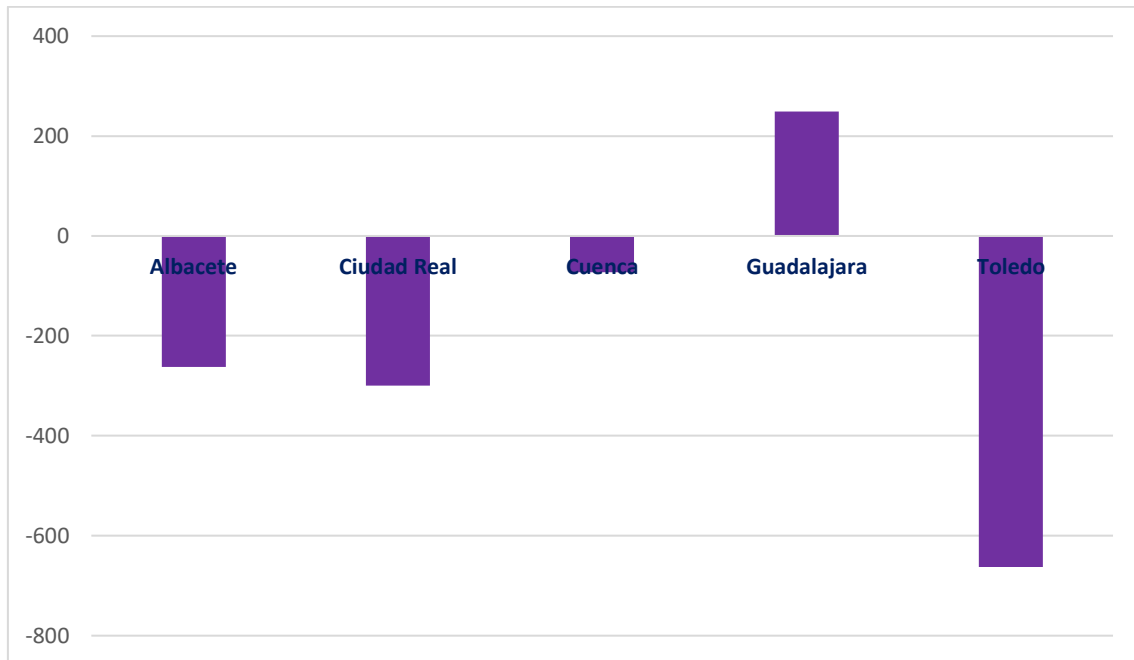
De febrero de 2022 a este febrero sí que se ve que se han contratado a más de 1200 personas, siendo la provincia que más ha contratado este año Toledo seguida de Ciudad Real.

**Diferencia Nº de paradas/os en Castilla-La Mancha. Construcción (Enero 2023-
Febrero 2023)**



En general, en toda Castilla-La Mancha, el número de parados y paradas en construcción ha disminuido, donde más en Ciudad Real, Cuenca y Toledo, -5,14%, -5,12% y -2,46%. Albacete y Guadalajara, aunque en menor medida ha bajado el número de personas en paro con un 1,24% y un 1,26% respectivamente. Con respecto a los datos de febrero de 2022 hay una bajada en Castilla la Mancha en este sector de 5,94%, unas 631 personas menos en las oficinas de empleo.

Diferencia N° de paradas/os en Castilla-La Mancha. Servicios (Enero 2023- Febrero 2023)

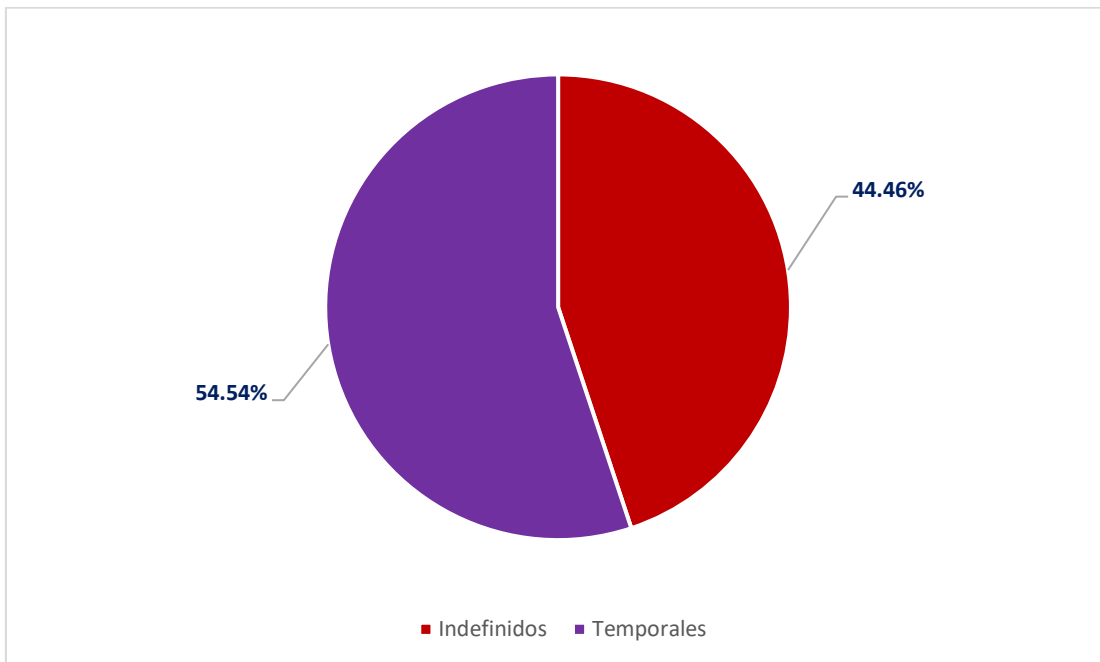


Y, por último, en el sector servicios se ha disminuido de forma muy positiva la lista de parados y paradas, siendo un mes donde, por lo general el balance es de pérdida de empleos. En todas las provincias, menos en Guadalajara hay una disminución considerable de parados y paradas, siendo la provincia con una mayor bajada Toledo con un -1,73% seguida de Albacete con un -1,33%.

Con respecto al año pasado ha habido un aumento de parados y paradas, un 0,41% más de personas desempleadas, lo que significa unas 423 personas más en las listas del paro.

Leve subida de los contratos indefinidos

Una buena noticia, aunque no suficiente en este mes de febrero, a nivel nacional, es el ligero aumento de contratos indefinidos con un 44,46% y la disminución de los temporales con un 54,54%, con respecto a los datos del mes anterior.



En comparación con meses anteriores, los indefinidos van ganando terreno en febrero, por lo tanto, se rompe así la tendencia al incremento de la temporalidad como veíamos en el año 2022.

Conclusiones

El paro ha bajado durante el mes de febrero en CLM, cerrando con 1.309 personas paradas menos, lo que supone un total de 146.582 personas desempleadas. Un 0,89 % menos que en el mes anterior.

Y si lo comparamos con el año pasado estamos hablando de un descenso del 2,23% menos. Con lo cual desde UGT CLM hacemos una valoración positiva, más teniendo en cuenta que a nivel nacional el paro ha subido un 0,09 % con respecto al mes anterior.

Por provincias, baja en Toledo seguida de Ciudad real, Albacete, y Cuenca, pero nos preocupa la situación de Guadalajara donde el paro ha subido un 1,96 %. La única provincia donde aumenta.

Por sectores baja en todos, salvo en servicios.

Otro de nuestros talones de Aquiles es el paro juvenil que se incrementa un 1,62 % en la región, aunque si lo comparamos con el año anterior baja un 4,49 %. Y recibimos muy favorablemente el descenso del paro femenino. Que, aunque muy ligeramente ha bajado un 0,55 %.

En cuanto a la contratación, continúa estable en nuestra comunidad autónoma. Siguen viéndose los efectos de la reforma laboral, ya que si hablamos de contratación indefinida y lo comparamos con el año anterior estamos hablando de un incremento del 55,66 % de contratos indefinidos en Castilla-La Mancha.

Desde UGT CLM seguimos incidiendo en la necesidad de subir los salarios. No sirve con crear empleo, sino hacerlo de calidad. Y con la previsión de que el IPC siga subiendo, esta es una medida que hay que tomar de manera urgente.