

Cuadro de evolución sociolaboral de Castilla-La Mancha

Abril 2023



Castilla-La Mancha



La reforma laboral ha reducido la fraudulenta temporalidad en nuestro país

Los datos de paro del mes de abril reflejan una nueva bajada del paro y un nuevo récord de afiliación a la Seguridad Social.

En este mes las mujeres registradas como desempleadas descienden en 38.756 respecto a marzo, mientras que los hombres lo hacen en 35.134. En términos anuales, el desempleo femenino se reduce en 108.818 mujeres (-6,1%) y el masculino en 125.315 hombres (-10,2%). Con estas cifras, las mujeres representan el 60% de las personas en desempleo. El desempleo entre los menores de 25 años se reduce en 19.848 jóvenes (-9,2%) y se sitúa en su mínimo histórico, registrando un total de 195.251. En términos interanuales, el desempleo juvenil ha descendido un 12% (26.642 jóvenes desempleados menos).

Con respecto al mes anterior, se registra un descenso del paro registrado en todos los sectores: hay 4.296 personas paradas menos en la agricultura (-3,8%), 5.3914 menos en la industria (-2,4%), 4.014 menos en la construcción (-1,8%) y 52.216 menos en los servicios (- 2,6%). También desciende en 7.973 personas el paro en el colectivo sin empleo anterior (3,1%).

Para UGT, estos resultados históricos no deben distraernos, sin embargo, de aquellos otros aspectos del empleo que aún tienen que cambiar. Uno de ellos es la temporalidad del sector público, que según la última EPA ha ascendido al 31,3% en el primer trimestre, a diferencia de la del sector privado, que se ha reducido al 13,7%, acercándose a la existente en la Unión Europea. Esto nos advierte que, a pesar de su mejora, la temporalidad aún continúa estando presente en algunos ámbitos, como en la propia Administración Pública, que precisamente debería ser un ejemplo para el resto de sectores e incentivar la contratación estable y de calidad en sus diversos organismos. Otra materia que debe atenderse es el desempleo de larga duración, que aún afecta a cuatro de cada diez personas desempleadas y que no tiene perspectiva de mejorar en el corto plazo.

El principal motivo es la nueva Ley de Empleo, que no ha sido impulsada desde el diálogo social, y cuyo contenido no ofrece solución a las principales deficiencias de los Servicios Públicos de Empleo de nuestro país.

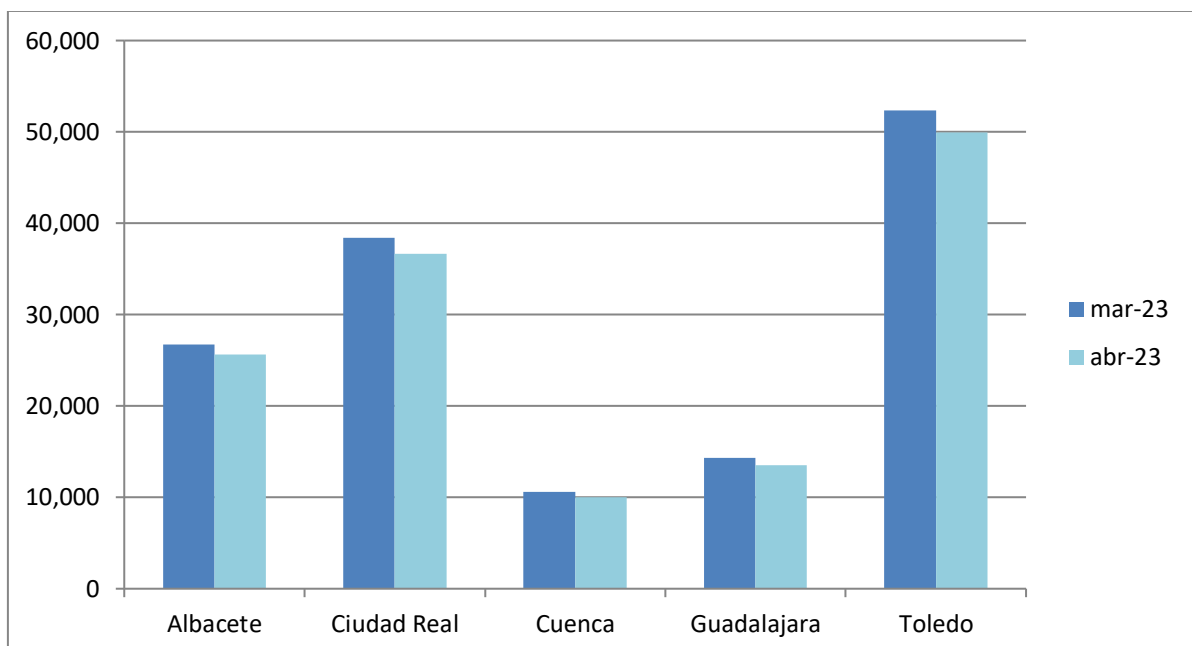
Por ello, UGT reclama desarrollar cuanto antes aquellos artículos de la ley que permitan ampliar el presupuesto y el personal dedicado a la orientación profesional, para que las personas desempleadas puedan obtener un buen diagnóstico de sus necesidades y un itinerario personalizado que incluya la formación, los servicios y el resto de políticas de empleo necesarias para mejorar su inserción laboral.

Datos de CLM, tenemos 6.645 personas menos en paro

	Mar-23	Abr-23	%	Dif. trabajadores
Albacete	26.730	25.620	-4,15%	-1.110
Ciudad Real	38.438	36.630	-4,70%	-1.808
Cuenca	10.572	10.030	-5,13%	-542
Guadalajara	14.309	13.500	-5,65%	-809
Toledo	52.340	49.964	-4,54%	-2.376
CLM	142.389	135.744	-4,67%	-6.645

La lista del paro de Castilla-La Mancha ha disminuido un 4,67%, afianzando una bajada que se viene produciendo desde el mes de noviembre, esto quiere decir que 6.645 personas han encontrado empleo en la región, por lo que en total hay 142.389 personas desempleadas.

Comparativa Nº de parados/as en Castilla-La Mancha



Este mes el paro ha bajado en todas las provincias de manera significativa, con más del 4% en todas ellas. La provincia que donde más personas has salido de las colas del paro en es Guadalajara con un -5,65%, seguida de Cuenca, Ciudad Real, Toledo y Albacete (-5,13%, -4,70%, -4,54% y -4,15% respectivamente). Esto se traduce a que en Albacete hay 1.100 personas menos en paro, en Ciudad Real 1.808, Cuenca 542, Guadalajara 809 y Toledo 2.376 personas que han encontrado un empleo.

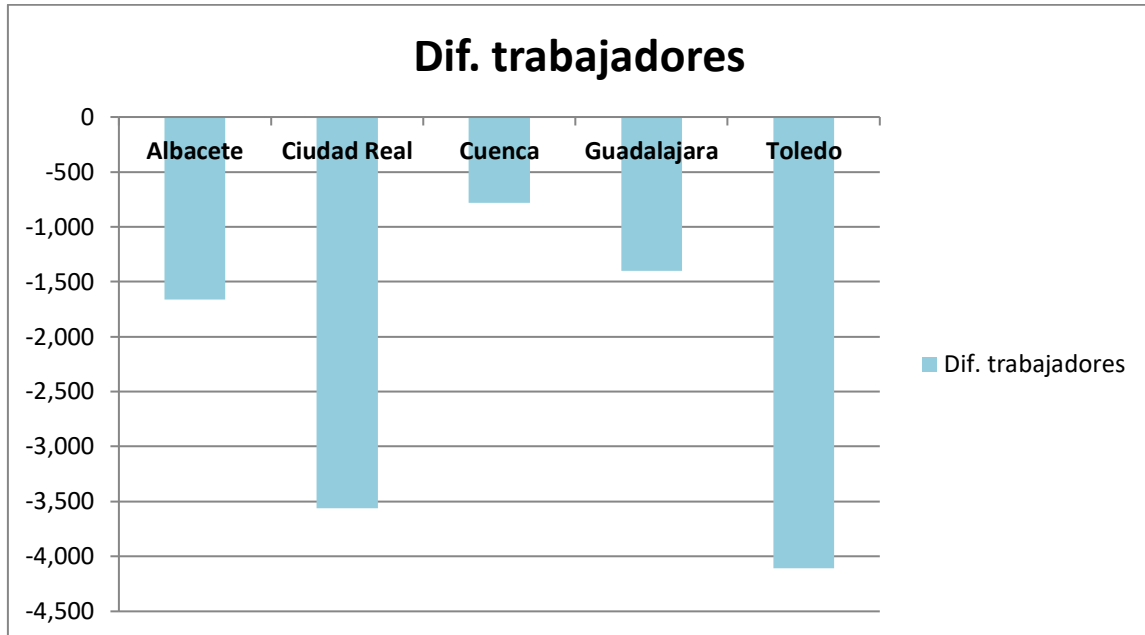
Si se toman como referencia los datos del año pasado, la mejoría es notable en toda la Región. Los valores en porcentaje de personas que han comenzado a trabajar y dejan de ser desempleadas no bajan del 6% lo cual es un dato muy bueno. En total se han incorporado al mercado laboral en este último año 11.514 personas.

Parados/as Abril 2022-Abril 2023

	Abr-22	Abr-23	%	Dif. trabajadores
Albacete	27.282	25.620	-6,09%	-1.662
Ciudad Real	40.193	36.630	-8,86%	-3.563
Cuenca	10.812	10.030	-7,22%	-780
Guadalajara	14.902	13.500	-9,41%	-1.402
Toledo	54.071	49.964	-7,60%	-4.107
CLM	147.258	135.744	-7,82%	-11.514

Diferencia Nº parados/as en Castilla-La Mancha

(Abril 2022- Abril 2023)



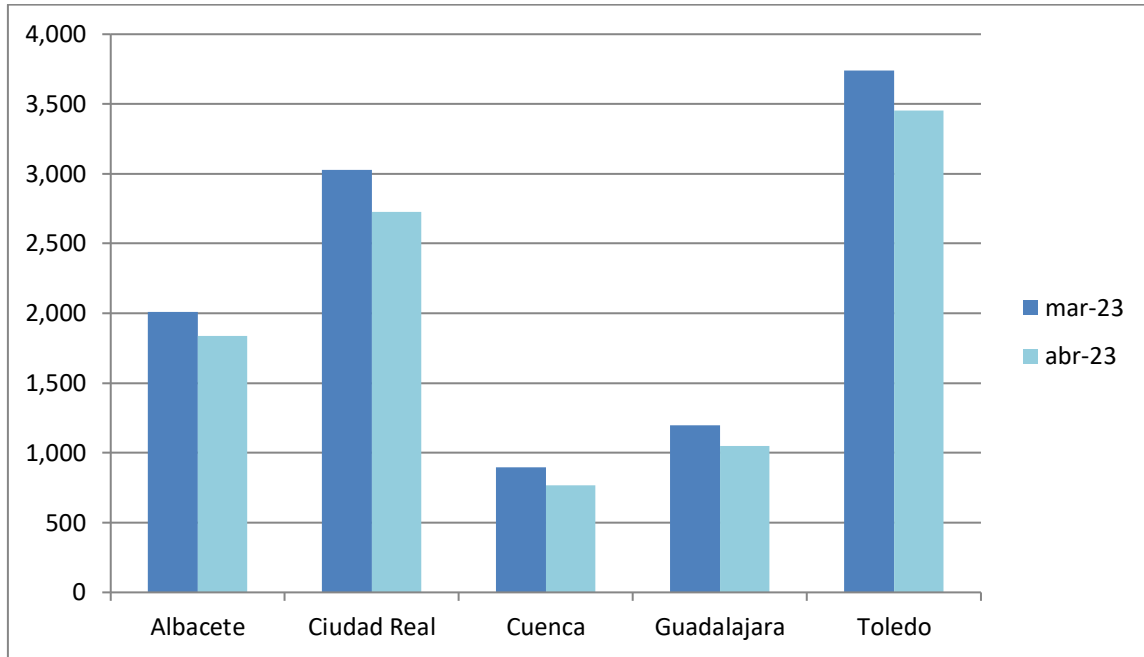
Desglosado por provincias, podemos ver que el sitio en el que más personas han contratado con respecto al año anterior ha sido Guadalajara (-9,41%), seguida de Ciudad Real (-8,86%), Toledo (-7,60%), Cuenca (-7,22%) y por último Albacete (-6,09%). Esto da lugar a que en el último año hay 11.514 parados y paradas menos.

El paro juvenil ha disminuido

Este mes de abril ha traído una disminución del paro juvenil, una buena noticia para los y las jóvenes. Este mes hay una bajada del paro juvenil en 1.031 personas, lo que demuestra una mejoría significativa en jóvenes, con un descenso generalizado en todas las provincias siendo Cuenca y Guadalajara (con un 14,53% y un 12,13% menos) en las que más se ha notado este descenso.

	Mar-23	Abr-23	%	Dif.trabajadores
Albacete	2.010	1.839	-8,51%	-171
Ciudad Real	3.027	2.727	-9,91%	-300
Cuenca	895	765	-14,53%	-130
Guadalajara	1.195	1.050	-12,13%	-145
Toledo	3.739	3.454	-7,62%	-285
CLM	10.866	9.835	-9,49%	-1.031

Comparativa Nº jóvenes parados/as en Castilla-La Mancha

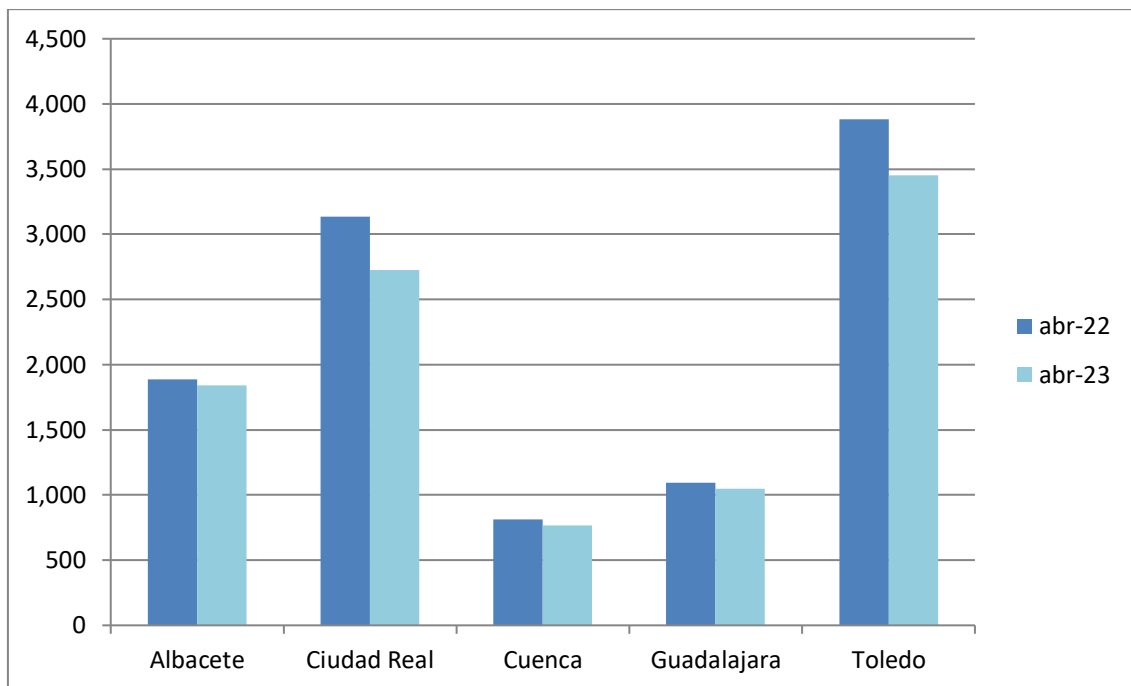


Parados/as jóvenes Abril 2022-Abril 2023

	Abr-22	Abr-23	%	Dif.trabajadores
Albacete	1.885	1.839	-2,44%	-46
Ciudad Real	3.133	2.727	-12,96%	-406
Cuenca	811	765	-5,67%	-46
Guadalajara	1.092	1.050	-3,85%	-42
Toledo	3.880	3.454	-10,98%	-426
CLM	10.801	9.835	-8,94%	-966

Teniendo en cuenta las cifras de hace un año, la mejoría se aprecia en todas las provincias. La diferencia entre abril de 2022 y abril de 2023 es de 966 jóvenes que han encontrado empleo y se encuentran dentro del mercado laboral. En este punto destaca Toledo y Ciudad Real, provincias en las que 426 y 406 jóvenes respectivamente fueron contratados. En el resto de provincias los datos también son buenos, en Cuenca con un -5,67%, Guadalajara con un -3,85% y Albacete con un -2,44%, en comparación con el año 2021.

Comparativa Nº parados/as menores de 25 años en Castilla-La Mancha (Abril 2022- Abril 2023)



El paro femenino baja

A nivel nacional hay 1.679.567 mujeres en paro a nivel nacional, un 2,26% menos que en marzo de 2023, con un total de 38.756 mujeres que se han re(incorporado) al mercado laboral.

Si nos centramos en Castilla-La Mancha, podemos ver como la cifra total de mujeres paradas ha disminuido un 5,24% durante este último año. En las provincias que más se ha notado este descenso han sido en Toledo y Ciudad Real, con 1.881 y 1.125 mujeres menos en paro.

También se pone de manifiesto que un 65% de las personas que han encontrado empleo son mujeres frente a un 35% que son hombres, a nivel de comunidad autónoma. Si lo comparamos con el total de los datos nacionales, estamos por encima de ellos en el descenso de mujeres paradas (un 65% en Castilla-La Mancha frente a un 60% a nivel nacional).

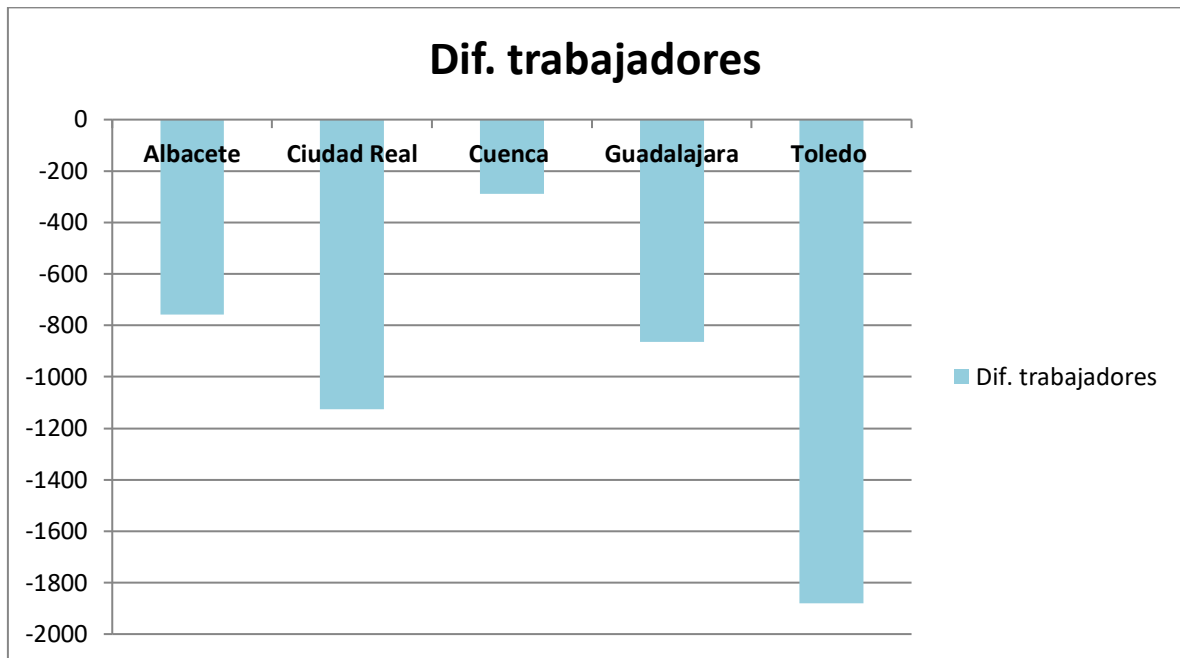
Paradas Abril 2022-Abril 2023

	Abr-22	Abr-23	%	Dif. trabajadores
Albacete	17.733	16.976	-4,27%	-757
Ciudad Real	25.742	24.617	-4,37%	-1.125
Cuenca	6.527	6.238	-4,43%	-289
Guadalajara	9.244	8.380	-9,35%	-864
Toledo	34.572	32.691	-5,44%	-1.881
CLM	93.818	88.902	-5,24%	-4.916

En comparación con el año pasado, la cifra ha bajado en 4.916 mujeres, donde en todas las provincias hay una bajada significativa del paro femenino.

Diferencia Nº paradas en Castilla-La Mancha

(Abril 2022- Abril 2023)



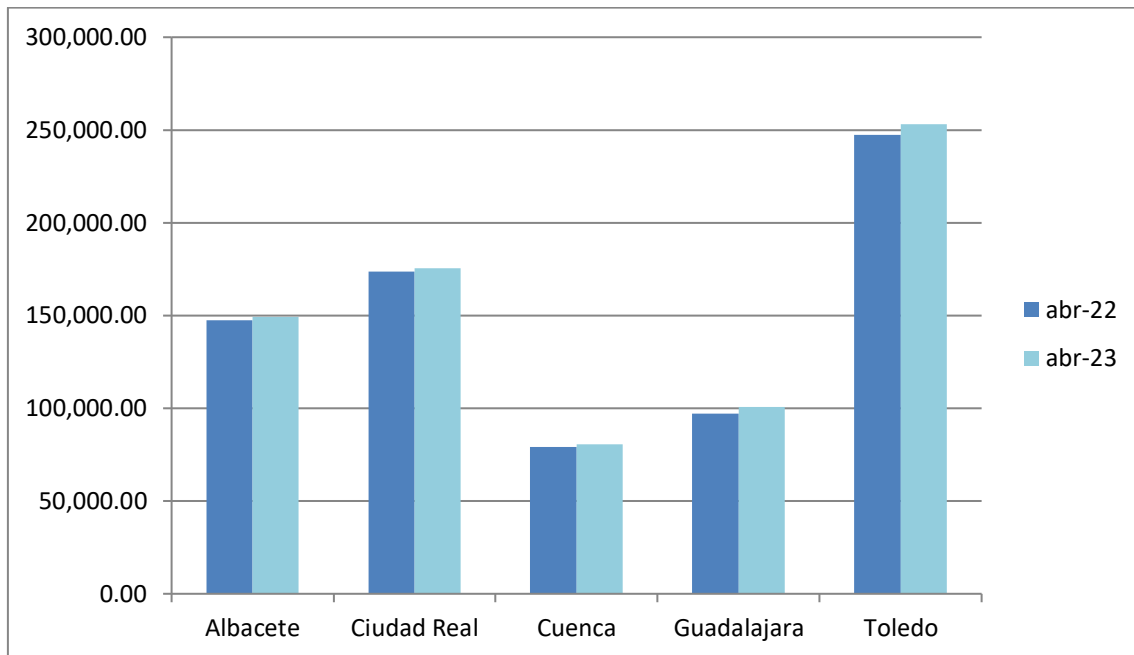
Población afiliada Abril 2022- Abril 2023 (nacional)

	Mar-23	Abr-23	%	Dif. trabajadores
Afiliados	20.019.080,00	20.614.988,56	2,98%	595.908,56

A nivel nacional, entre abril de 2022 y abril de 2023 la afiliación se ha aumentado un 2,98%.

Con respecto a Castilla-La Mancha, la afiliación ha crecido un 1,88% este último año. La provincia con mayor aumento es Guadalajara con un 3,59% seguida de Toledo con un 2,29%. El resto de provincias no supera el 2%.

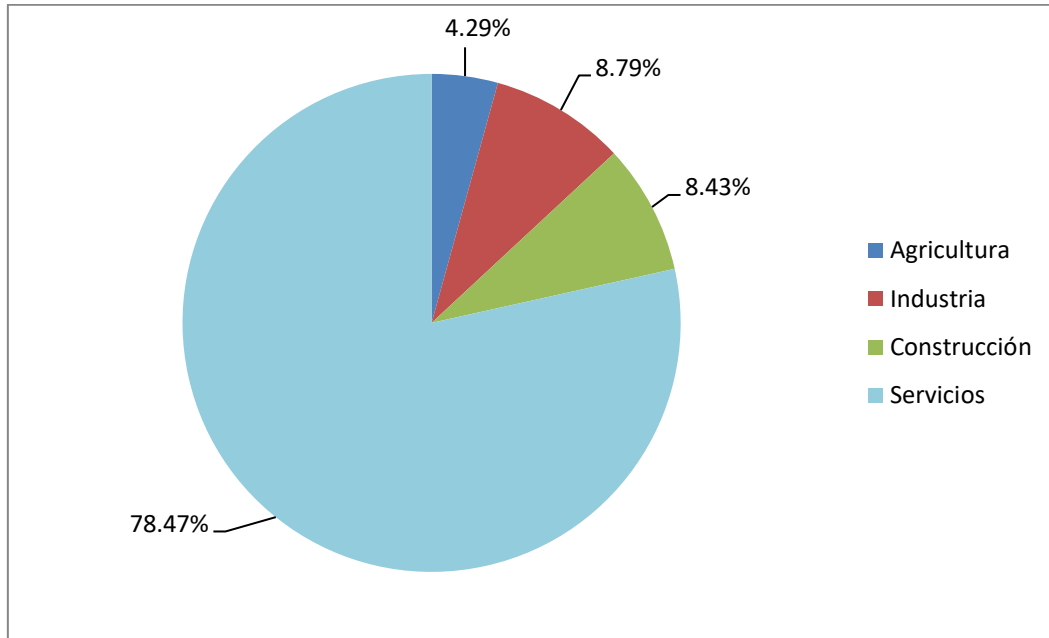
Comparativa Nº afiliados/as en CLM (Abril 2022- Abril 2023)



Todos los sectores han contribuido a la bajada del paro

En España, el número de personas paradas ha disminuido en todos los sectores, en agricultura un 3,79%, industria un 2,36%, construcción un 1,84% y servicios un 2,56%.

% de desempleadas/os según el sector económico (Nacional)

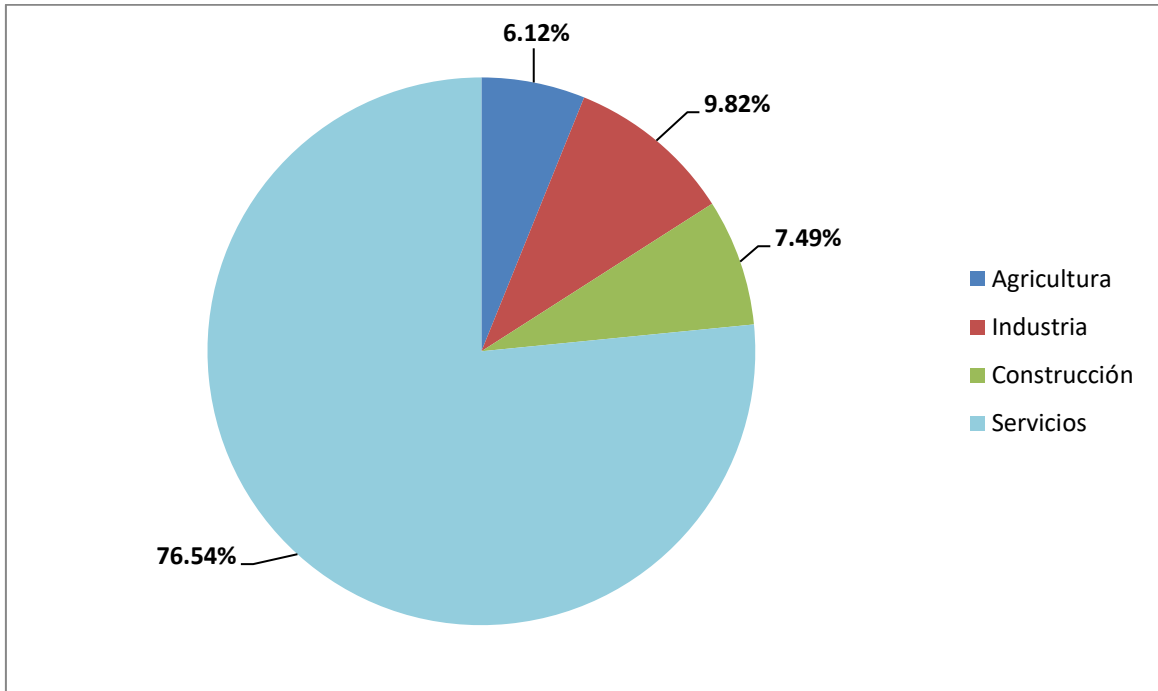


A nivel regional, el sector servicios es el que más fuerza ha conseguido en este mes debido a la semana santa y al buen tiempo que hemos tenido en estos meses.

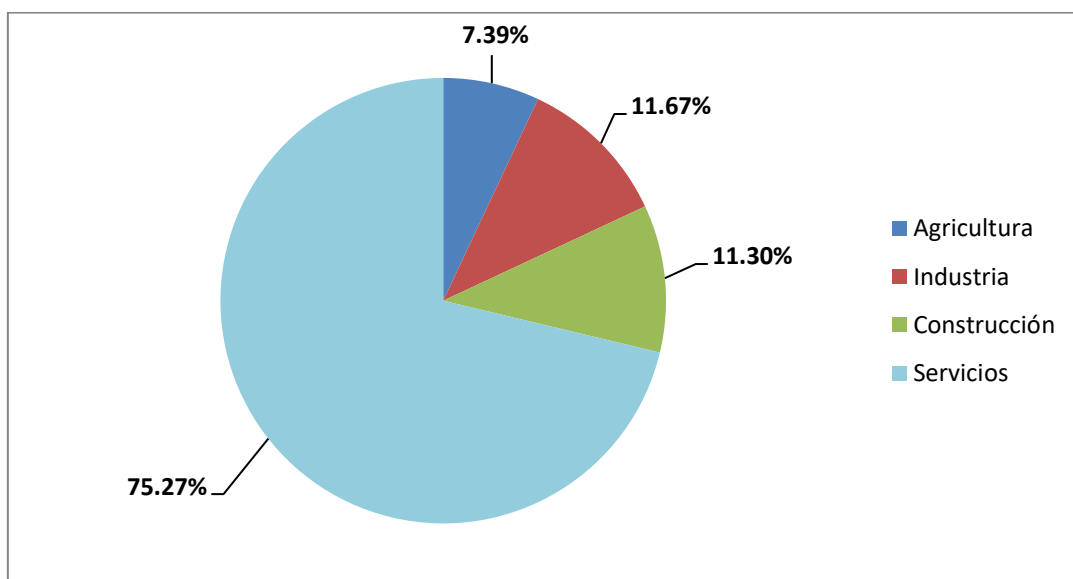
	Agricultura	Industria	Construcción	Servicios
Albacete	-120	-110	-42	-814
Ciudad Real	-201	-87	-100	-1.309
Cuenca	-48	-46	-17	-394
Guadalajara	-19	-51	-44	-676
Toledo	-110	-134	-155	-1.858
CLM	-498	-428	-358	-5.051

Como se puede ver en la siguiente gráfica el sector servicio sigue en auge, con una tendencia muy positiva que acaba con lo que ocurría años anteriores en este sector.

% de desempleadas/os según sector económico (CLM)

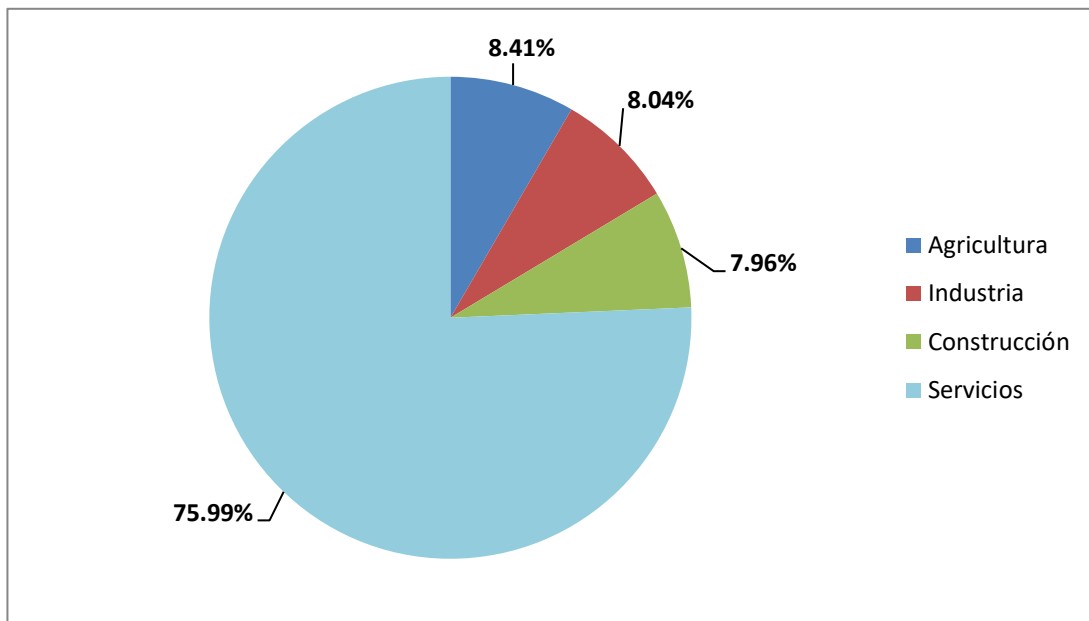


% de desempleadas/os en Albacete (provincia)



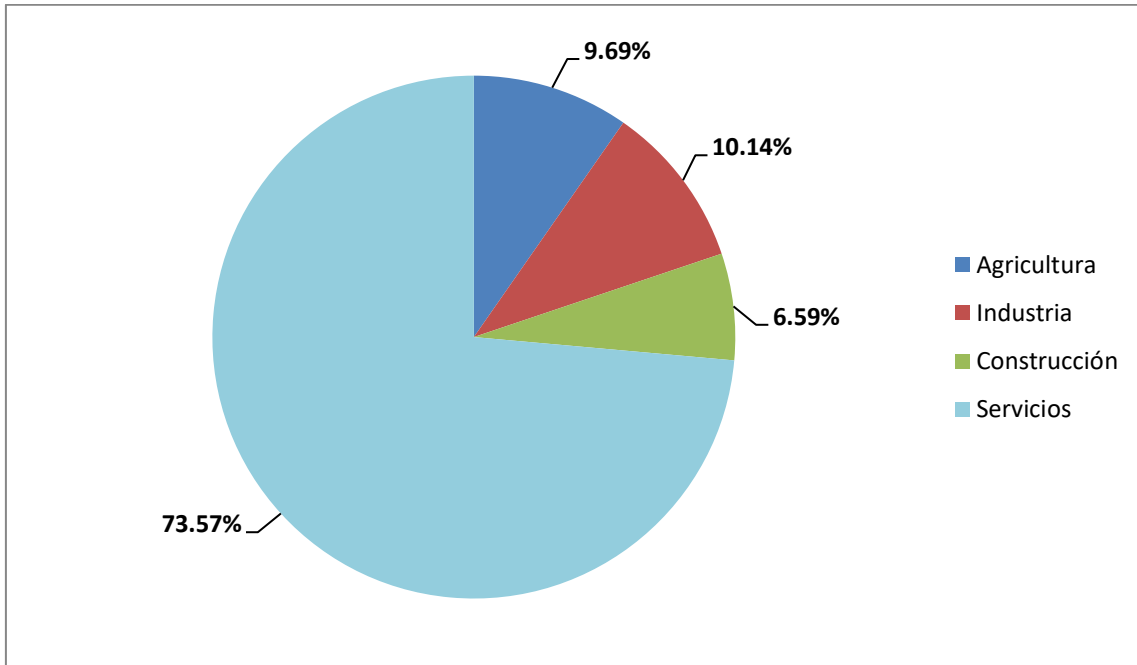
En Albacete, en este último mes, el paro ha bajado en todos los sectores. El sector donde el paro ha bajado más es en el sector agricultura con una bajada del 6,44%, seguido de servicios (-4,38%), industria (-3,84%) y construcción (-3,05%).

% de desempleadas/os en Ciudad Real (provincia)



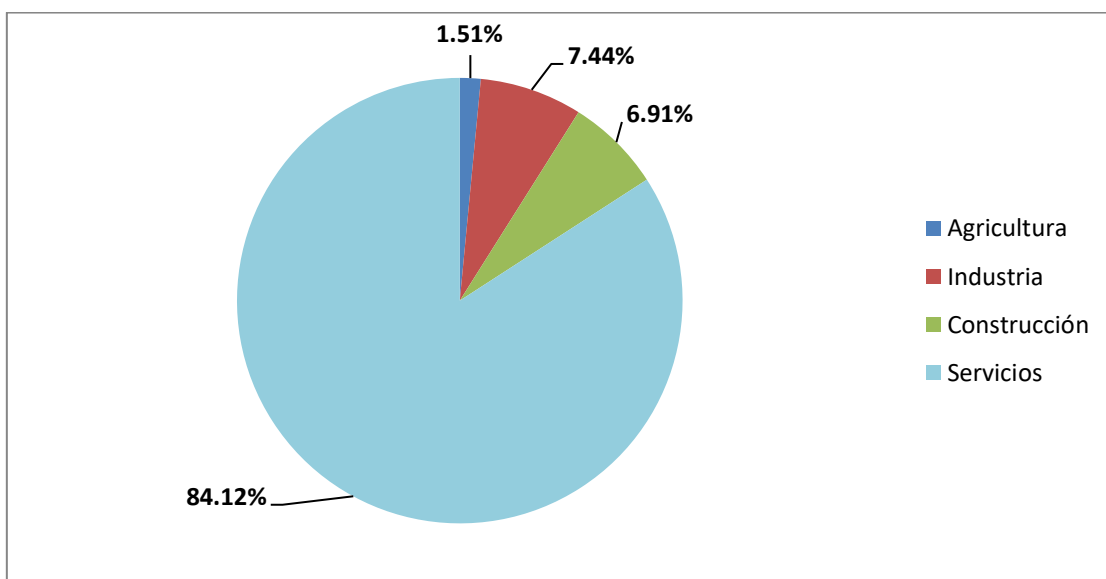
En la provincia de Ciudad Real, en este último mes de abril, el paro ha bajado en todos los sectores, donde más se ha notado esta bajada ha sido en el sector agricultura con un 6,98%, seguido del sector servicios (-4,89%), construcción (-3,62%) y por último industria con un -3,13%.

% de desempleadas/os en Cuenca (provincia)



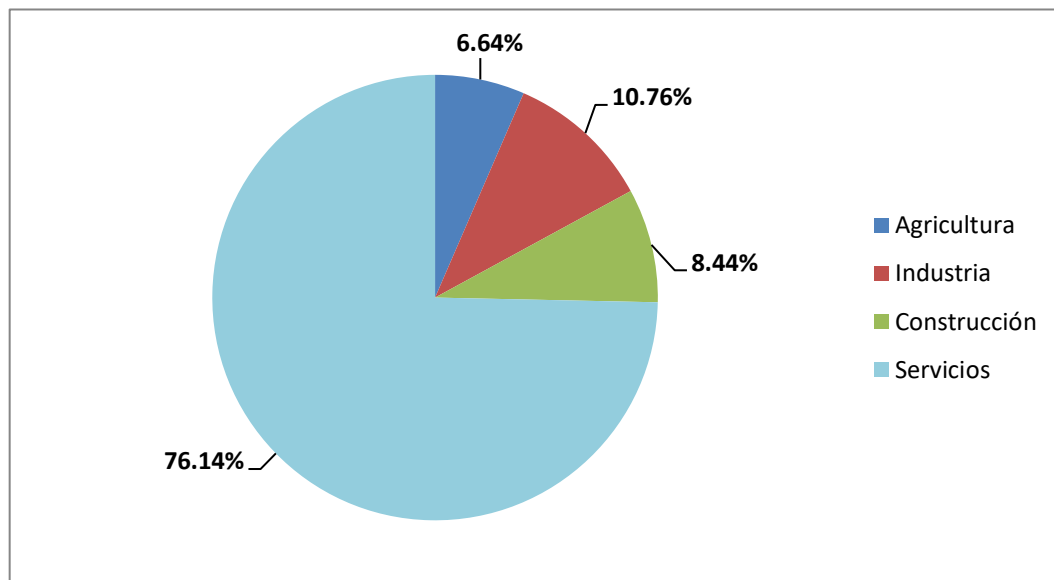
En la provincia de Cuenca, como viene siendo normal en este mes de abril, ha bajado el paro en todos los sectores, siendo el que más ha sacado personas de las colas del paro el sector servicios con una bajada del 5,40% y el que menos, aunque ha seguido la tendencia a la baja, ha sido el sector de la construcción con un -2,68%.

% de desempleadas/os en Guadalajara (provincia)



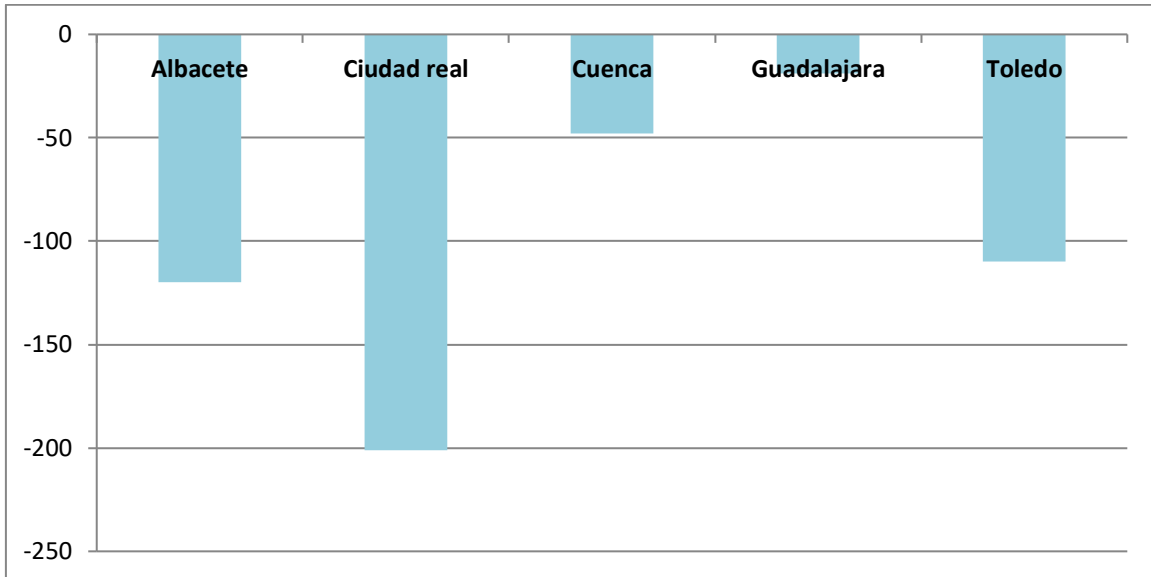
En Guadalajara, como viene siendo la tónica general de este mes en las distintas provincias, hay una bajada generalizada de las personas desempleadas. El sector en el que más se ha notado esta bajada es en el sector agricultura con un -9,09%, seguido de servicios, construcción e industria.

% de desempleadas/os en Toledo (provincia)



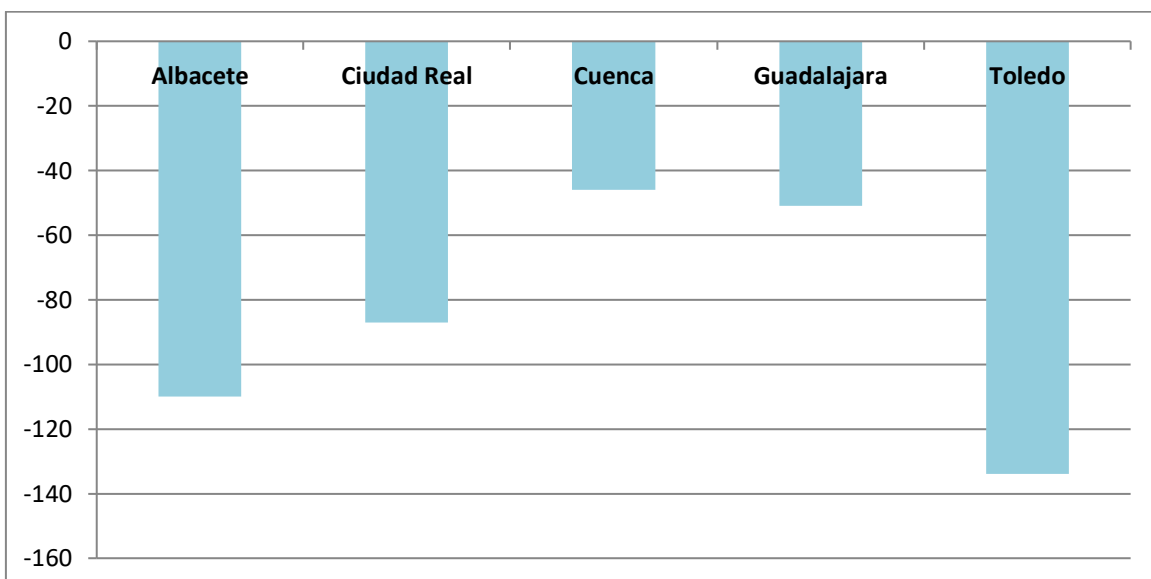
Por último, la provincia de Toledo ha experimentado una bajada más pronunciada en el sector de los servicios con un -5,06% y el que menos ha bajado el paro es en el sector industria con un -25,65%.

Diferencia N^o de paradas/os en Castilla-La Mancha. Agricultura (Marzo2023- Abril 2023)



Como viene pasando desde hace un par de meses, el sector agricultura ha ido experimentando una bajada. En este mes, Guadalajara es la provincia donde más parados ha sacado de las oficinas de empleo, seguido de Albacete y Toledo. En total salen de las colas del paro 498 personas.

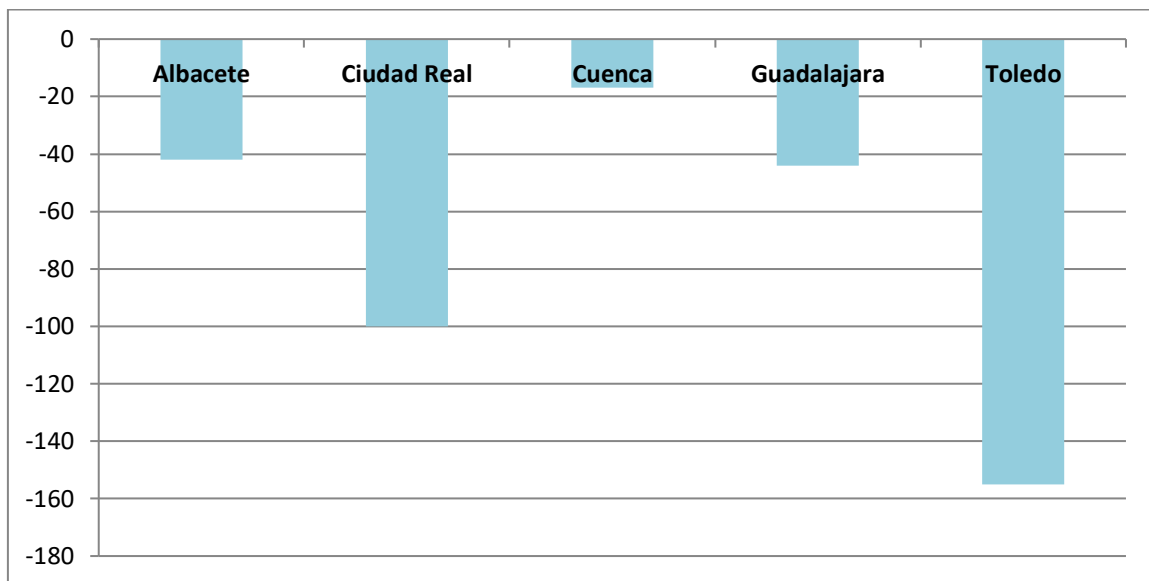
Diferencia Nº de paradas/os en Castilla-La Mancha. Industria (Marzo2023- Abril 2023)



Como vamos a ir viendo en todos los sectores, el paro baja. En el sector industris la bajada más notoria ha sido en Toledo seguida de Albacete. En este sector el paro disminuyó en Castilla-La Mancha 428 personas.

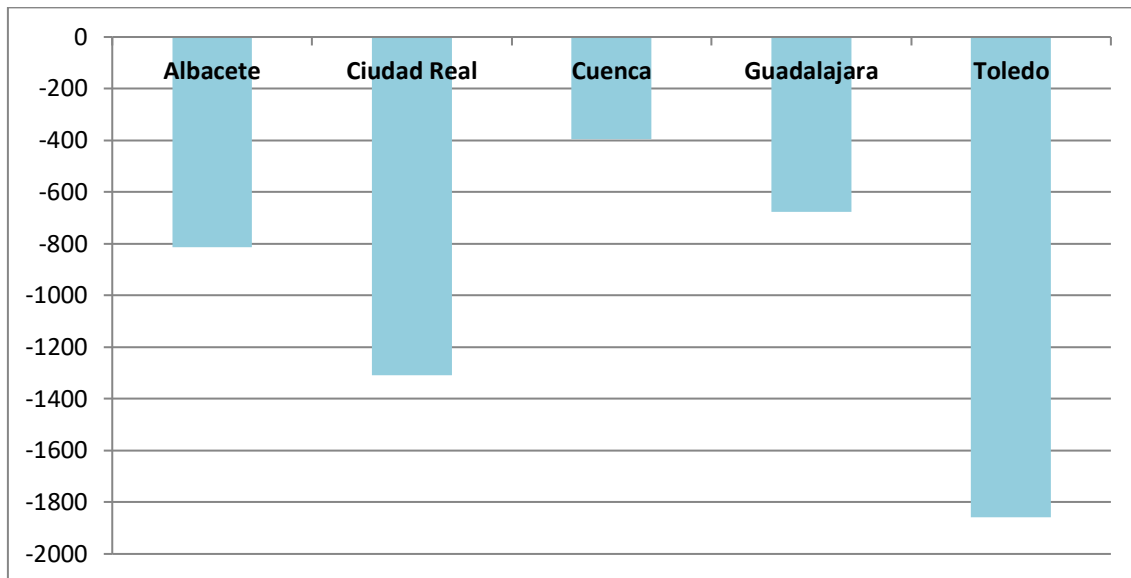
De abril de 2022 a este abril se ha experimentado una bajada en este sector, donde se han contratado a 1793, siendo la provincia que más ha contratado este año Toledo seguida de Ciudad Real.

Diferencia Nº de paradas/os en Castilla-La Mancha. Construcción (Marzo2023- Abril 2023)



En general, en toda Castilla-La Mancha, el número de parados y paradas en construcción ha disminuido, donde más en Toledo y Ciudad Real, 155 y 100 personas menos en el paro. En este mes, en total se han contratado a 358 personas, y a lo largo del año han salido de las colas del paro 1.184 hombres y mujeres.

Diferencia Nº de paradas/os en Castilla-La Mancha. Servicios (Marzo2023- Abril 2023)

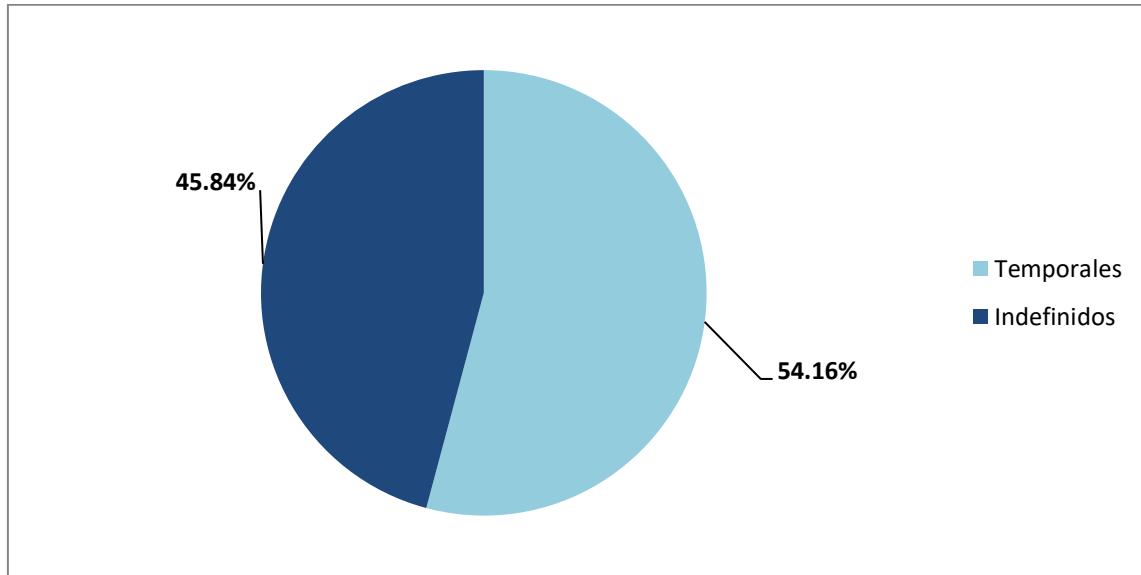


Y por último, en el sector servicios se ha reducido la lista de parados y paradas, debido a la llegada de la semana santa. La provincia donde más se ha notado esta bajada es en Toledo con 1.858 personas que salen de las colas del paro.

Con respecto al año pasado ha habido una significativa disminución de parados y paradas, un -4,83% menos de personas desempleadas, lo que significa unas 4.850 personas menos en las listas del paro.

Más contratos temporales debido a la semana santa

Este mes, la contratación indefinida a perdido un poco de gas debido a los contratos temporales que se suelen hacer para las vacaciones de semana santa. No olvidemos que, antes de la pandemia y la reforma laboral, apenas uno de cada diez contratos era indefinido



Conclusiones

Los datos de paro publicados hoy por el Servicio Público de Empleo (SEPE) han contabilizado un descenso de 73.890 personas desempleadas en el mes de abril. Con respecto al año anterior, el paro también se reduce en 234.133 personas, situándose en un total de 2.788.370, el dato más bajo en un mes de abril desde 2008. Por su parte, la afiliación ha crecido este mes en 238.437 personas, siendo el mayor aumento mensual de afiliados de toda la serie histórica, volviendo a registrar un nuevo récord absoluto (20.614.989).

Un mes más, hay que destacar la positiva influencia de la reforma laboral en el mercado de trabajo, con un dinamismo del empleo gracias a la contratación indefinida, de manera que el 45,8% del total de contratos firmados en abril fueron indefinidos. No olvidemos que, antes de la pandemia y la reforma laboral, apenas uno de cada diez contratos era indefinido, siendo el resto contratos temporales con precarias condiciones laborales. Y la tasa de temporalidad de la afiliación se mantiene en el mínimo histórico del 14%, más de la mitad de la existente antes de la reforma (30%).

Pero, aún existen deficiencias en el mercado de trabajo como la temporalidad del sector público o el desempleo de larga duración, que afecta a cuatro de cada diez personas desempleadas y que no tiene perspectiva de mejorar en el corto plazo, a no ser que desde las CCAA se desarrollen e impulsen las acciones destinadas a aumentar

el personal dedicado a la orientación profesional, para que las personas desempleadas puedan obtener un buen diagnóstico de sus necesidades y un itinerario personalizado que incluya la formación, los servicios y el resto de políticas de empleo necesarias para mejorar su inserción laboral.

Además, es muy importante ampliar la cobertura del sistema de prestaciones por desempleo, pues en el mes de marzo tan sólo se beneficiaron 1.787.538 personas de una prestación, situándose la tasa de cobertura en el 66,6%, superior en 6,8 puntos a la de marzo de 2022 (59,8%), pero 13,3 puntos menos que la registrada en el mismo mes de 2010 (79,9%), cuando alcanzó su máximo histórico en circunstancias ordinarias; y abordar la reforma de las causas y el coste del despido. Recordaros que, para ello, UGT ha presentado una reclamación ante el Comité Europeo de Derechos Sociales del Consejo de Europa para que el coste del despido recupere el efecto disuasorio y de reparación del daño que nunca debió perder.

