

Cuadro de evolución sociolaboral de Castilla-La Mancha

Mayo 2023



Castilla-La Mancha



Castilla-La Mancha

CONSEJO DEL DIÁLOGO SOCIAL
DE CASTILLA - LA MANCHA



Castilla-La Mancha

Los datos de desempleo del mes de mayo siguen reflejando la excelente incidencia del acuerdo laboral y de las medidas de expansión de derechos sociales acordadas durante los últimos años en el impulso del nivel de vida de la población.

Los datos de paro registrado publicados hoy por el Servicio Público de Empleo (SEPE) muestran un nuevo descenso del desempleo en el mes de mayo, concretamente de 49.260 personas con respecto a abril. Tras tres meses consecutivos de caída, el número total de personas desempleadas se sitúa en 2.739.110, el dato más bajo para un mes de mayo desde 2008. De igual manera, el inicio de la temporada estival se deja ver también en la afiliación, que vuelve a crecer este mes 200.411 personas, superando por primera vez en la historia de España los 20,8 millones de personas afiliadas.

Un mes más, la Unión General de Trabajadoras y Trabajadores señala que los datos de contratación confirman el punto de inflexión que ha supuesto la reforma laboral en la calidad de vida de las personas trabajadoras. El número de contratos indefinidos se eleva en mayo en 624.853 contratos, suponiendo el 44,25% del total de contratos registrados, que asciende este mes a 1.412.061, siendo casi un quinto de ellos indefinidos a tiempo completo, la modalidad más estable de contratación. Por su parte, la temporalidad continúa manteniéndose en valores históricos, concretamente en el 14% este mes, más de la mitad de la existente antes de la reforma (30%); siendo aún superior la caída de la temporalidad en los jóvenes, que pasa del 53% al 21% en este mismo periodo.

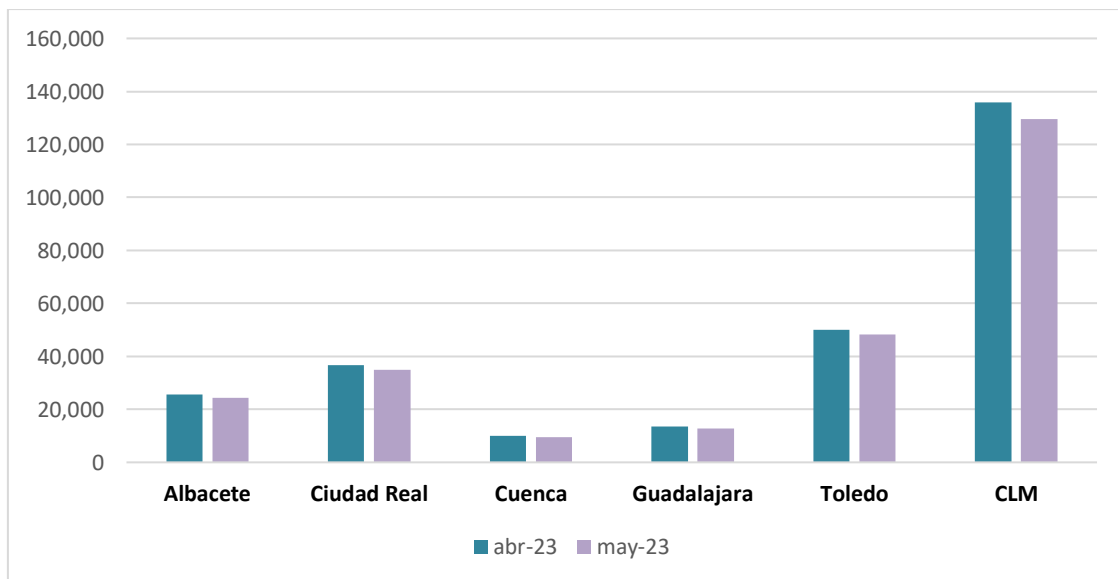
Para UGT, es indudable el impacto positivo que está teniendo la reforma laboral para las relaciones laborales de nuestro país, introduciendo los incentivos necesarios para acabar con la fraudulenta temporalidad que implicaba la concatenación de contratos de muy corta duración y reduciendo la inestabilidad laboral que sufrían miles de personas en sus puestos de trabajo. Ahora que el contrato indefinido se ha convertido en la modalidad de referencia para la contratación, es el momento de ampliar sus garantías y continuar protegiendo los derechos de las personas trabajadoras, acabando de rematar aquellas cuestiones que quedaron sin resolver, como la reforma de las causas y el coste del despido.

Datos de CLM, una de las comunidades donde más desciende el paro.

	Abril- 23	Mayo-23	%	Dif. trabajadores
Albacete	25.620	24.370	-4,88%	-1.250
Ciudad Real	36.630	34.879	-4,78%	-1.751
Cuenca	10.030	9.516	-5,12%	-514
Guadalajara	13.500	12.698	-5,94%	-802
Toledo	49.964	48.143	-3,64%	-1.821
CLM	135.744	129.606	-4,52%	-6.138

La lista del paro de Castilla-La Mancha ha disminuido en un 4,52% en un mes en el que se ha ralentizado la contratación y el descenso de personas desempleadas, aunque siguen siendo datos positivos, sobre todo en Castilla-La Mancha, que es una de las comunidades donde más ha descendido el paro, con un total de 6.138 personas menos en las colas del paro.

Comparativa Nº de parados/as en Castilla-La Mancha



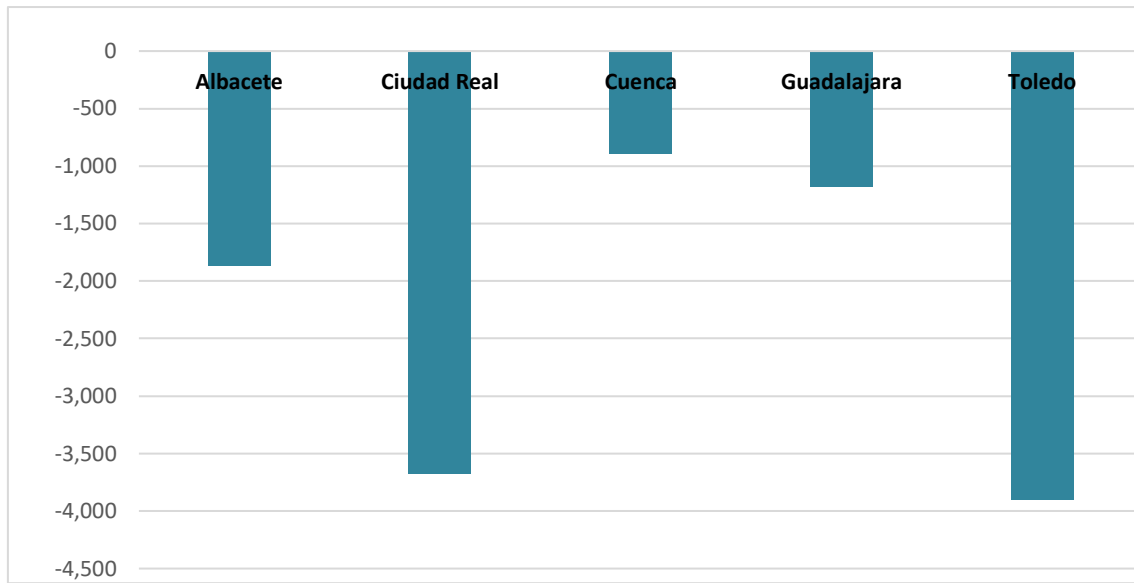
Este mes el paro ha bajado en todas las provincias, siendo la bajada más considerable en la provincia de Guadalajara con una cifra de -5,94%. En el resto de provincias, Albacete, Cuenca, Ciudad Real y Toledo, ha tenido una menor bajada pero muy positiva, en la lista de parados y paradas con un -4,88%, -5,12%, -4,78% y -3,64% respectivamente.

Si se toman como referencia los datos del año pasado, el paro bajó en 11.510 desempleados en la Comunidad Autónoma, lo que supone un 8,167% menos, datos muy positivos para nuestra región.

Parados/as Mayo 2022 -Mayo 2023

	Mayo-22	Mayo-23	%	Dif. trabajadores
Albacete	26.234	24.370	-7,11%	-1.864
Ciudad Real	38.556	34.879	-9,54%	-3.677
Cuenca	10.408	9.516	-8,57%	-892
Guadalajara	13.874	12.698	-8,48%	-1.176
Toledo	52.044	48.143	-7,50%	-3.901
CLM	141.116	129.606	-8,16%	-11.510

Diferencia Nº parados/as en Castilla-La Mancha (Mayo 2022- Mayo 2023)



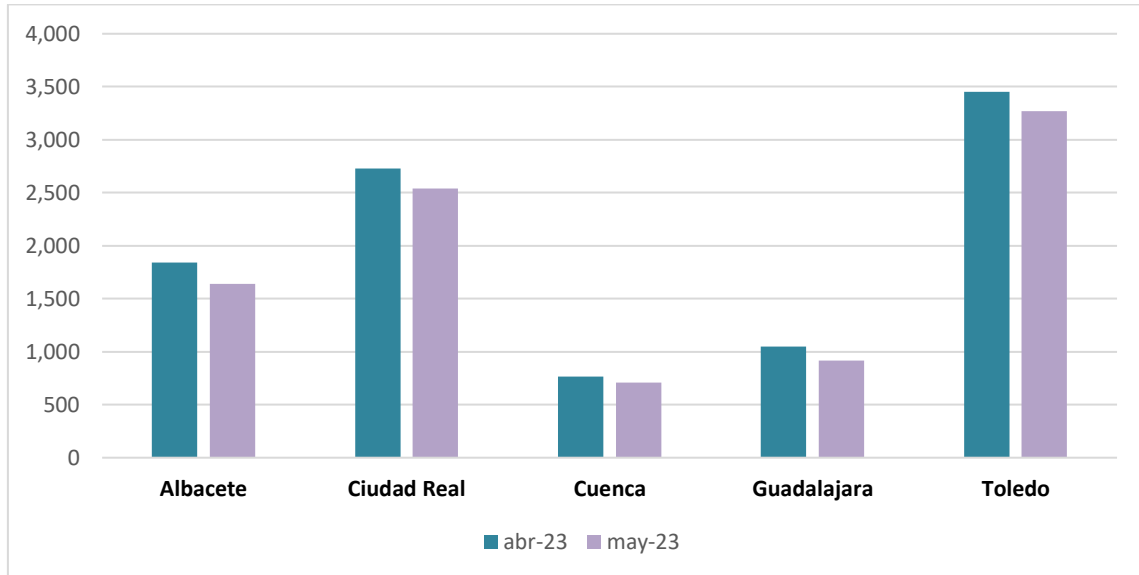
Desglosado por provincias, podemos ver que el sitio en el que más personas han contratado con respecto al año anterior ha sido Toledo (3.901 parados/as menos), seguido de Ciudad Real (3.677) y Albacete (1.864). Guadalajara y Cuenca, continúan con esta tendencia positiva de las demás provincias, con una disminución del paro del año 2022 al año 2023 de 1.176 y 892 personas menos en paro, respectivamente.

El paro juvenil, en mínimos

Siguiendo la tendencia de meses anteriores, este mes de mayo el paro juvenil ha bajado en 756 jóvenes, lo que es un dato muy positivo para nuestra comunidad, con una disminución en todas las provincias.

	Abril-23	Mayo-23	%	Dif.trabajadores
Albacete	1.839	1.643	-10,66%	-196
Ciudad Real	2.727	2.542	-6,78%	-185
Cuenca	765	711	-7,06%	-54
Guadalajara	1.050	914	-12,95%	-136
Toledo	3.454	3.269	-5,36%	-185
CLM	9.835	9.079	-7,69%	-756

Comparativa Nº jóvenes parados/as en Castilla-La Mancha

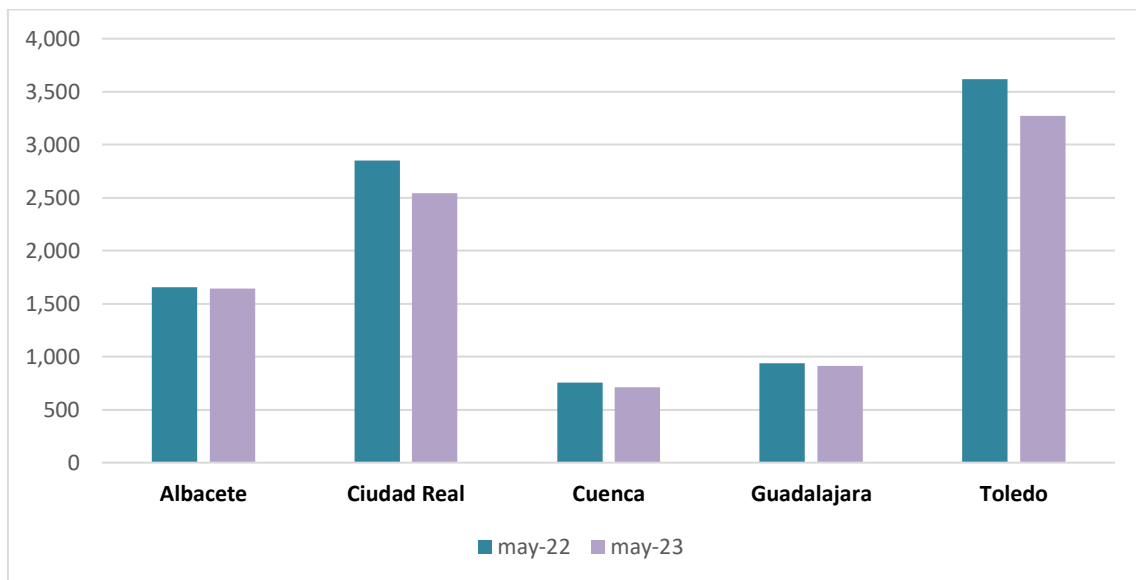


Parados/as jóvenes Mayo 2022-Mayo 2023

	Mayo-22	Mayo-23	%	Dif.trabajadores
Albacete	1.653	1.643	-0,60%	-10
Ciudad Real	2.849	2.542	-10,78%	-307
Cuenca	753	711	-5,58%	-42
Guadalajara	935	914	-2,25%	-21
Toledo	3.620	3.269	-9,70%	-351
CLM	9.810	9.079	-7,45%	-731

Teniendo en cuenta las cifras de hace un año, hay una bajada en todas las provincias. La diferencia entre mayo de 2022 y mayo de 2023 es de 731 jóvenes que se han incorporado a trabajar.

Comparativa Nº parados/as menores de 25 años en Castilla-La Mancha (Mayo 2022-Mayo 2023)



El paro femenino y el masculino caen de forma similar

A nivel nacional hay 1.655.027 mujeres en paro, un 1,46% menos que en abril de 2023, con un total de 24.540 mujeres menos que están en las listas del paro.

Si nos centramos en Castilla-La Mancha, podemos ver como la cifra total de mujeres paradas ha disminuido un 6,27% durante este último año. En las provincias que más se ha notado esta disminución durante el último mes es en Guadalajara, Cuenca, Ciudad Real, Albacete y Toledo con un 4,98%, 4,83%, 4,29%, 4,08% y 3,65% mujeres menos en el paro respectivamente, lo que supone un total de 3.659 paradas menos.

También se pone de manifiesto que un 66% de las personas que están en paro son mujeres frente a un 34% que son hombres, a nivel de comunidad autónoma, lo que supone un incremento del 1% en mujeres paradas. Si lo comparamos con el total de los datos nacionales, estamos por encima de ellos en el aumento de mujeres paradas (un 66% en Castilla-La Mancha frente a un 60% a nivel nacional).

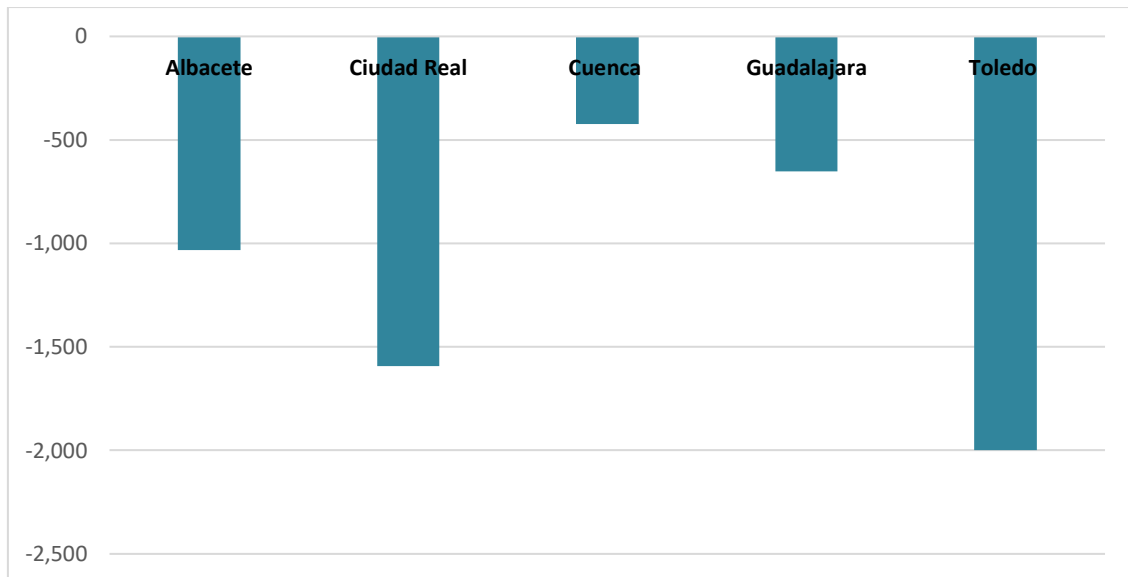
Paradas Mayo 2022-Mayo 2023

	Mayo-22	Mayo-23	%	Dif. trabajadores
Albacete	17.316	16.283	-5,97%	-1.033
Ciudad Real	25.155	23.561	-6,34%	-1.594
Cuenca	6.361	5.937	-6,67%	-424
Guadalajara	8.615	7.963	-7,57%	-652
Toledo	33.498	31.499	-5,97%	-1.999
CLM	90.945	85.243	-6,27%	-5.702

En comparación con el año pasado, la cifra ha disminuido en 5.702 mujeres. En todas las provincias esta tendencia es positiva.

Diferencia Nº paradas en Castilla-La Mancha

(Mayo 2022- Mayo 2023)



Población afiliada Abril 2023- Mayo 2023 (nacional)

	Abril-23	Mayo-23	%	Dif. trabajadores
Afiliados	20.614.988,56	20.815.399,14	0,97%%	200.410,58

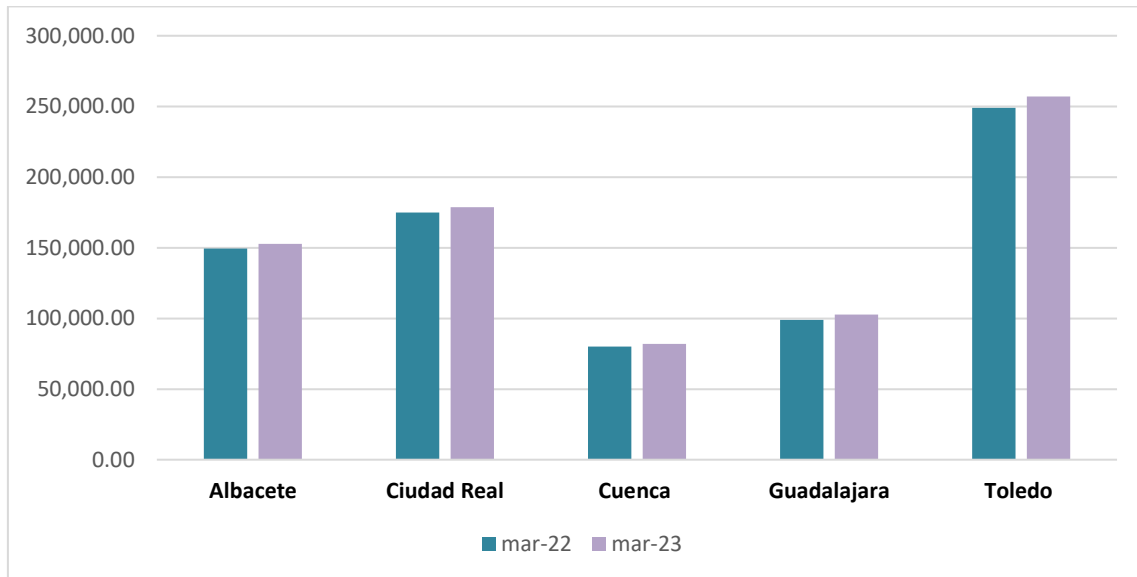
A nivel nacional, entre abril y mayo de este año 2023 la afiliación ha subido un 0,97%, un dato positivo que se encadena con el mes anterior de subida en la afiliación.

Con respecto a Castilla-La Mancha, la afiliación ha aumentado con respecto al mes anterior en todas las provincias, encabezadas por Albacete con un 2,44%, Cuenca con un 1,94% y Ciudad Real con un 1,90%. Las demás provincias han tenido un aumento más moderado, pero sigue siendo positivo.

Población Afiliada Mayo 2022- Mayo 2023

	Mar-22	Mar-23	%	Dif. trabajadores
Albacete	149.373,00	152.724,27	2,24%	3.351,27
Ciudad Real	175.087,00	178.690,91	2,06%	3.603,91
Cuenca	80.164,00	82.092,55	2,41%	1.928,55
Guadalajara	99.065,00	102.496,05	3,46%	3.431,05
Toledo	249.217,00	256.991,95	3,12%	7.774,95
CLM	752.905,00	772.995,73	2,67%	20.090,73

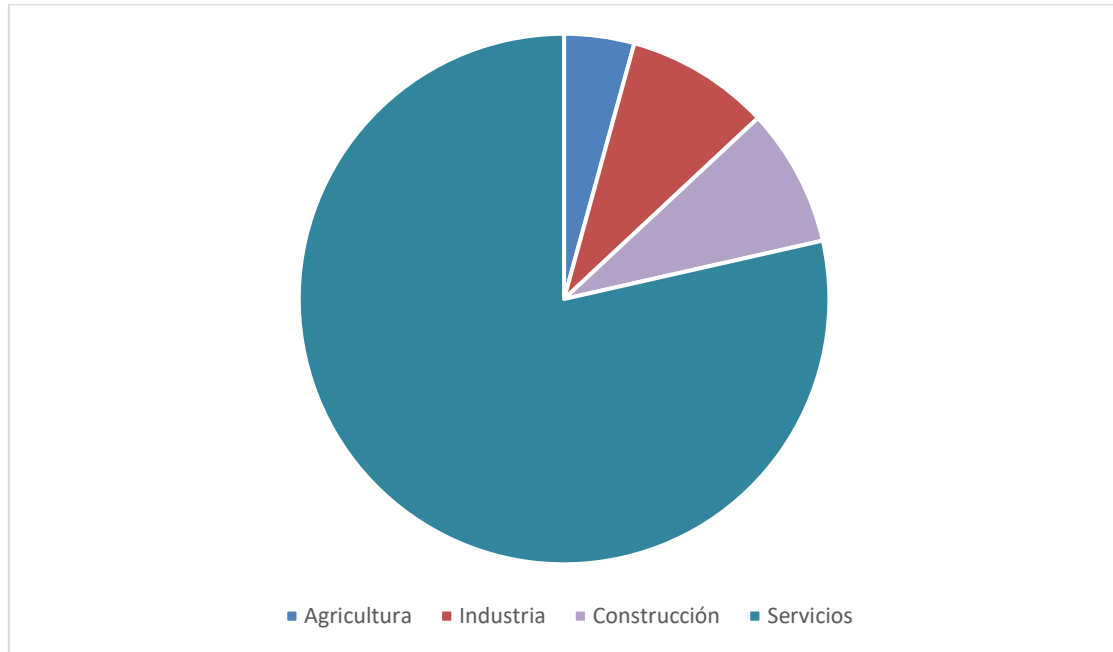
Comparativa Nº afiliados/as en CLM (Mayo 2022- Mayo 2023)



Baja el paro en todos los sectores

En España, el número de personas paradas ha disminuido en todos los sectores en nuestro país, dato también se ve reflejado en nuestra región, impulsado por la llegada del buen tiempo y la reactivación de la hostelería. En el sector donde más ha bajado el paro es en el sector de la agricultura a nivel nacional en este último mes (-2,30%) y a nivel autonómico también es este sector el que más ha disminuido (-8,11%).

% de desempleadas/os según el sector económico (Nacional)

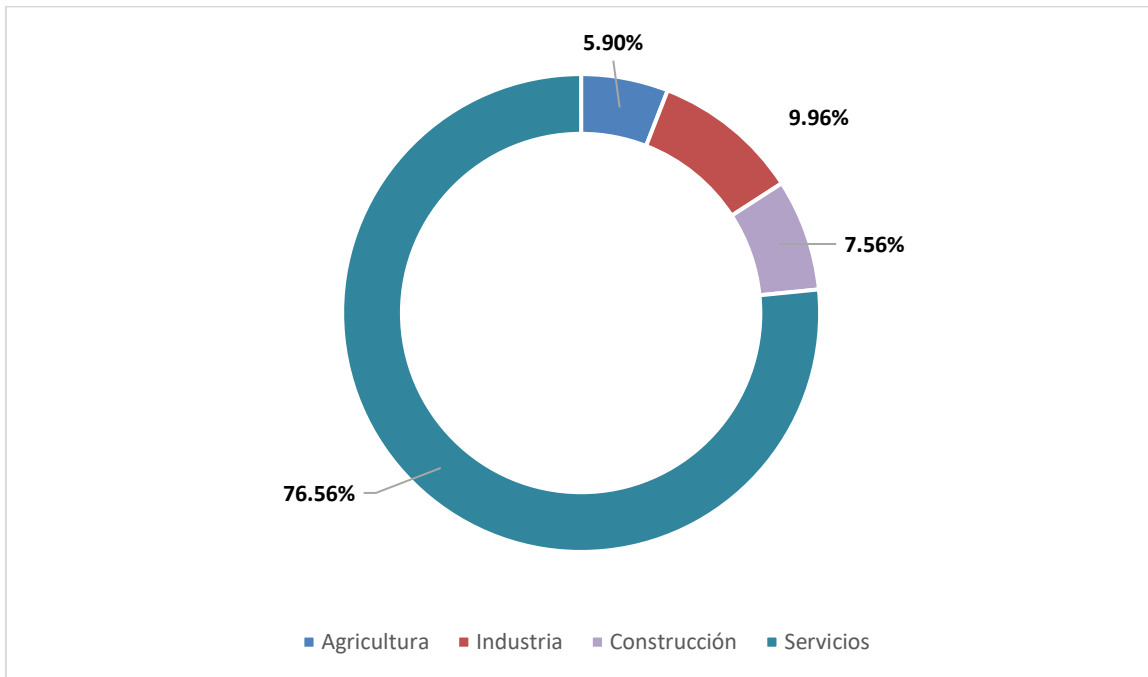


A nivel regional, el sector servicios ha sido el que más ha sacado a las personas de las colas del paro con un total de 4.418 personas menos que han encontrado un empleo este mes. En comparación con el mes anterior es un dato muy positivo.

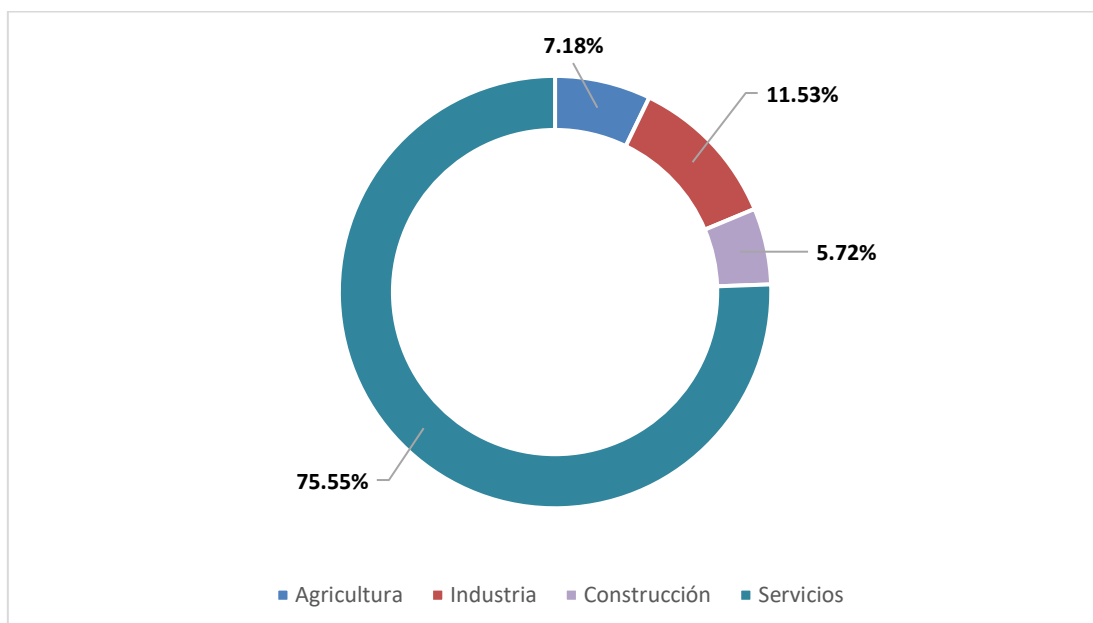
	Agricultura	Industria	Construcción	Servicios
Albacete	-133	-165	-49	-807
Ciudad Real	-237	-63	-184	-1.182
Cuenca	-87	-27	-4	-365
Guadalajara	-16	-56	-30	-668
Toledo	-147	-103	-85	-1.396
CLM	-620	-414	-352	-4.418

Como se puede ver en la siguiente gráfica el sector servicio sigue teniendo el mayor número de personas desempleadas.

% de desempleadas/os según sector económico (CLM)

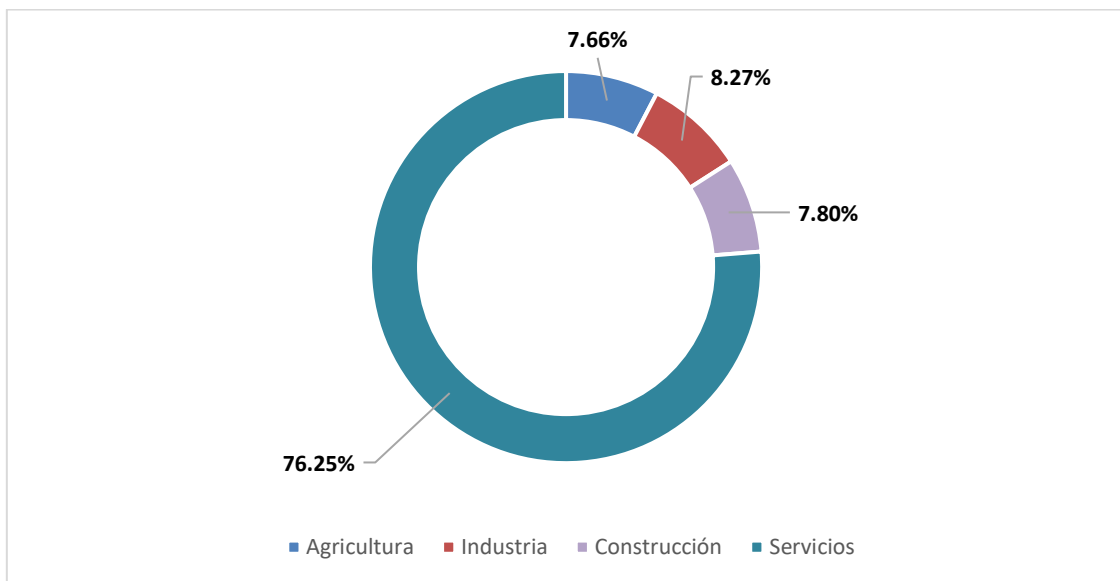


% de desempleadas/os en Albacete (provincia)



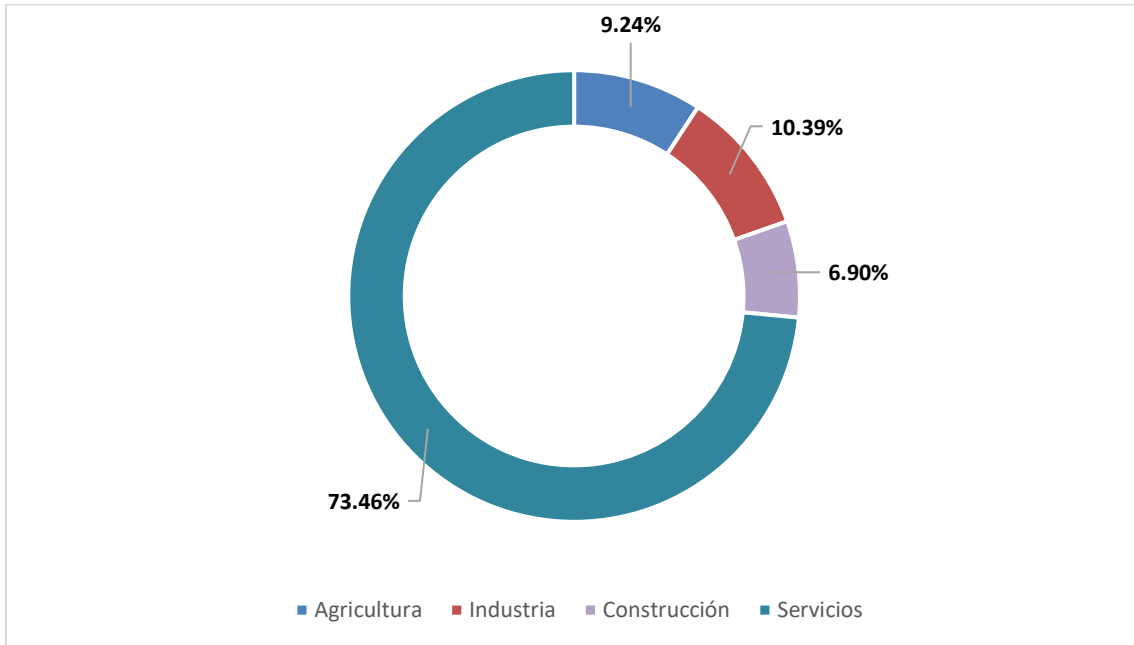
En Albacete, en este último mes, el paro ha bajado en todos los sectores. Donde más se ha notado esta bajada ha sido en agricultura con un -7,73% seguido de industria y servicios (-5,99% y un -4,55% respectivamente).

% de desempleadas/os en Ciudad Real (provincia)



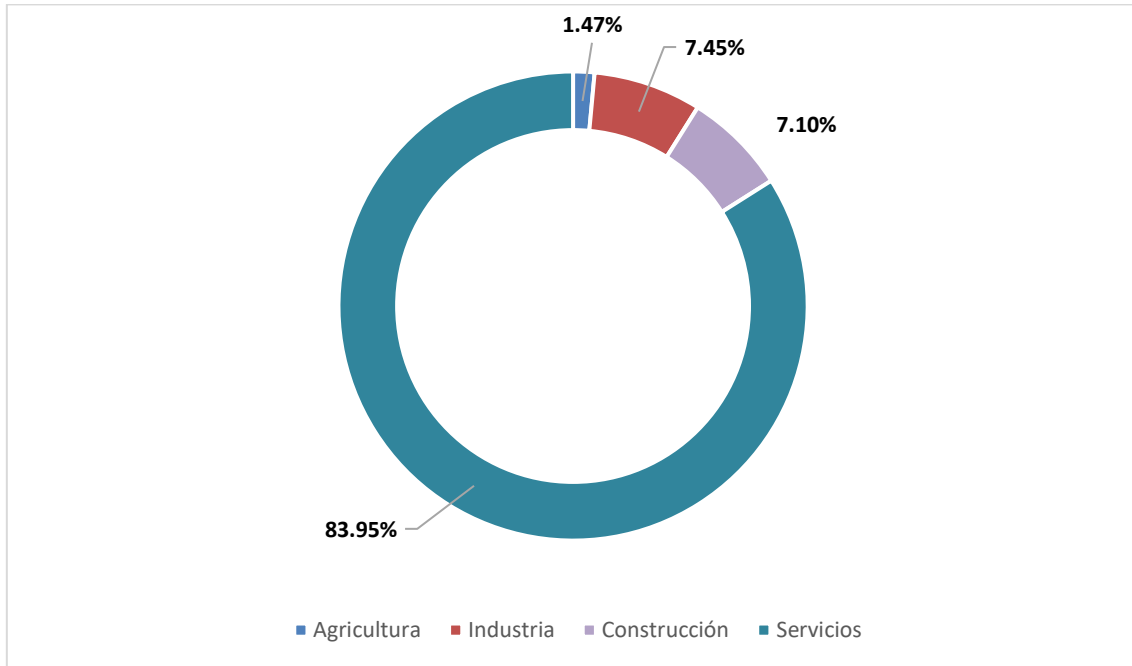
En la provincia de Ciudad Real, en este último mes de mayo, el paro ha tenido una gran bajada en el sector de la agricultura con un 8,85% seguido de la construcción con un 6,90% seguidos por los demás sectores (Servicios con un -4,65% e Industria con un 2,34%).

% de desempleadas/os en Cuenca (provincia)



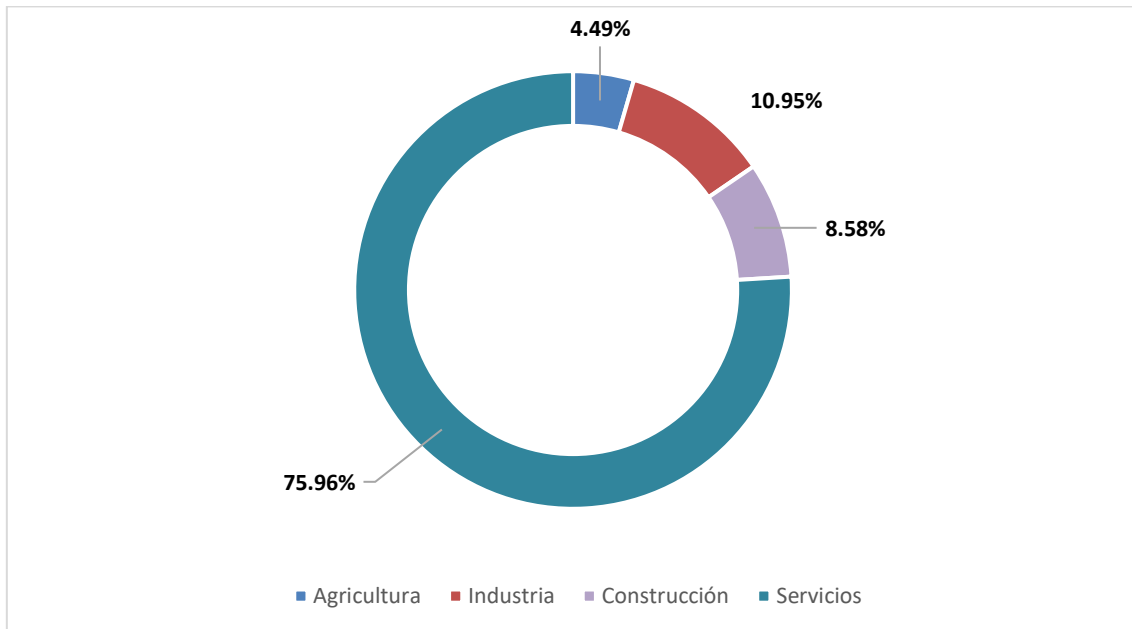
En la provincia de Cuenca, al igual que hemos visto con Ciudad Real, el paro ha tenido una gran bajada en sectores de agricultura con un 9,57% y el sector servicios con un 5,29%. Los demás sectores también han bajado de forma notable.

% de desempleadas/os en Guadalajara (provincia)



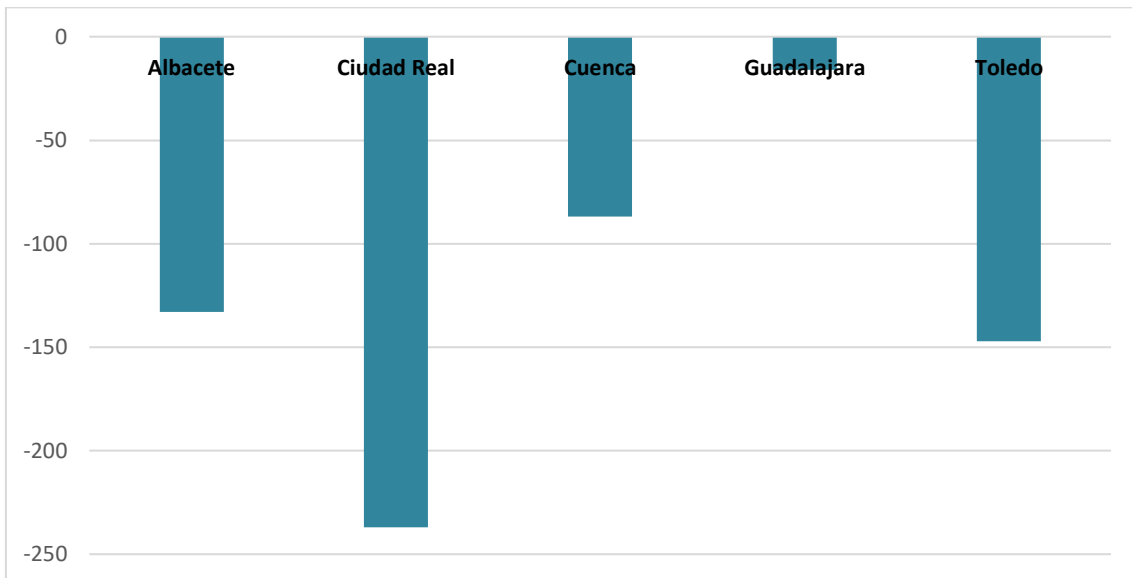
En Guadalajara hay una gran disminución del paro en todos los sectores, siendo una de las provincias donde más parados y paradas han salido de esas colas. Hablando de sectores, el que más ha disminuido es el sector de la agricultura con una gran caída de parados/as (-8,42%), seguido de servicios, industria y construcción (-6,33%, % y un -6,00 y 3,46% respectivamente).

% de desempleadas/os en Toledo (provincia)



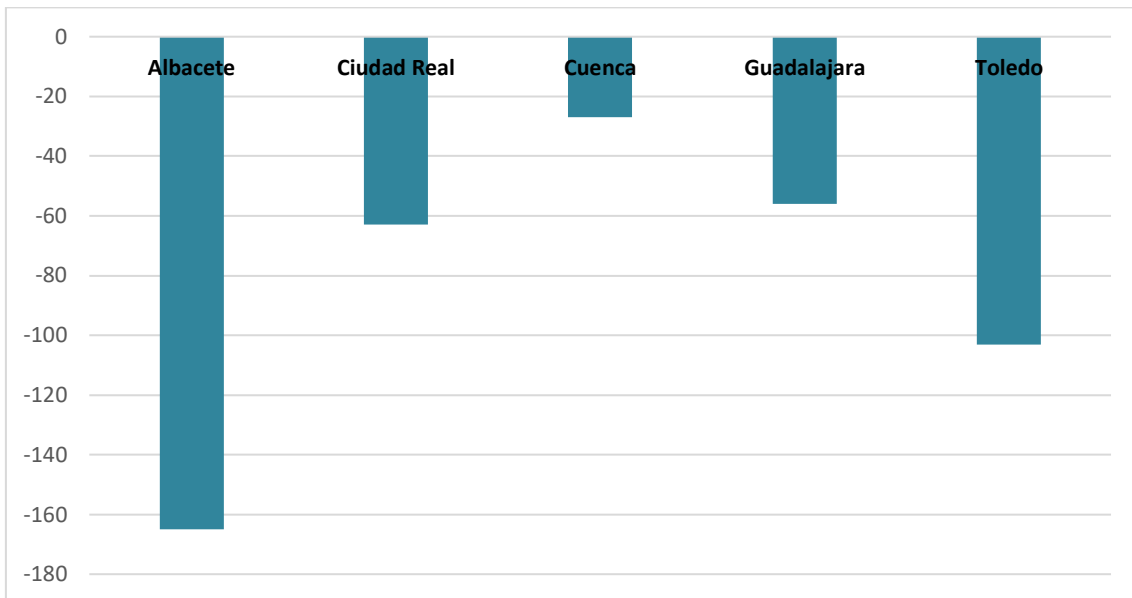
Por último, la provincia de Toledo ha experimentado una bajada en todos los sectores, siendo el sector de la agricultura el que más empleos ha creado con un 6,91% de personas con trabajo, seguido de servicios (-4,01%), la construcción (-2,20%) y por último el sector industria (-2,09%).

Diferencia Nº de paradas/os en Castilla-La Mancha. Agricultura (Abril 2023- Mayo 2023)



La agricultura ha mejorado con respecto al mes anterior, seguramente por la campaña agrícola de del ajo. Ciudad Real y Toledo son las grandes protagonistas en esta disminución de parados en este sector. En total hay en las colas del paro 620 personas menos un dato buenísimo y que mejora los de meses anteriores.

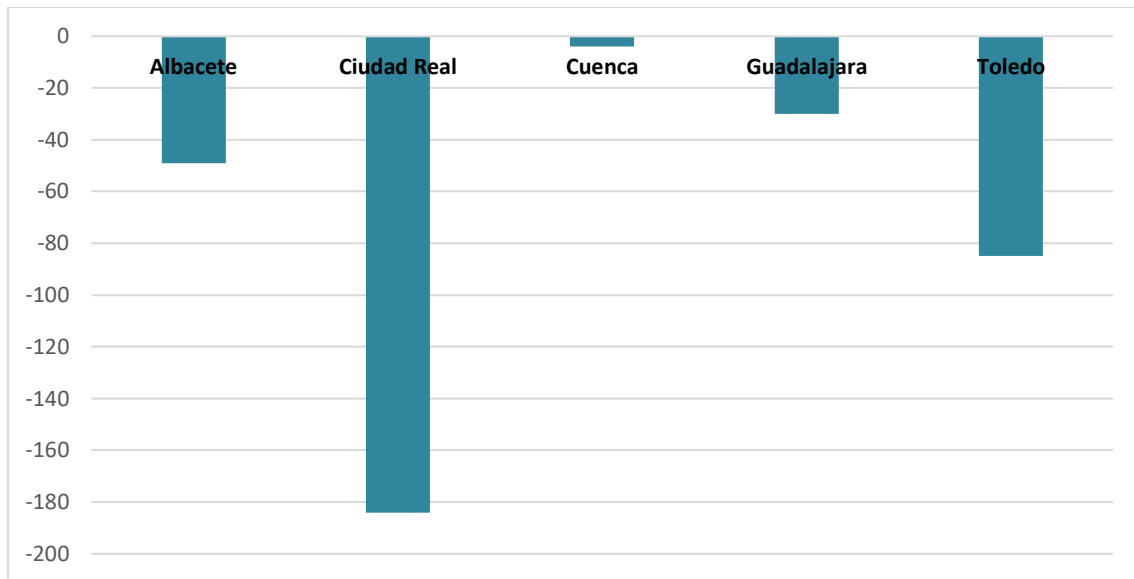
Diferencia Nº de paradas/os en Castilla-La Mancha. Industria (Abril 2023- Mayo 2023)



Como podemos ver en la gráfica, en este sector hay una disminución del número de parados y paradas con respecto a meses anteriores y se da en todas las provincias, siendo las que más han disminuido el número de personas paradas en este sector Albacete y Toledo con 165 y 103 personas menos en el paro, respectivamente. El resto de provincias ha tenido también una buena bajada, Ciudad Real con 63, Cuenca con 27 y Guadalajara con 56 personas menos en las oficinas de empleo.

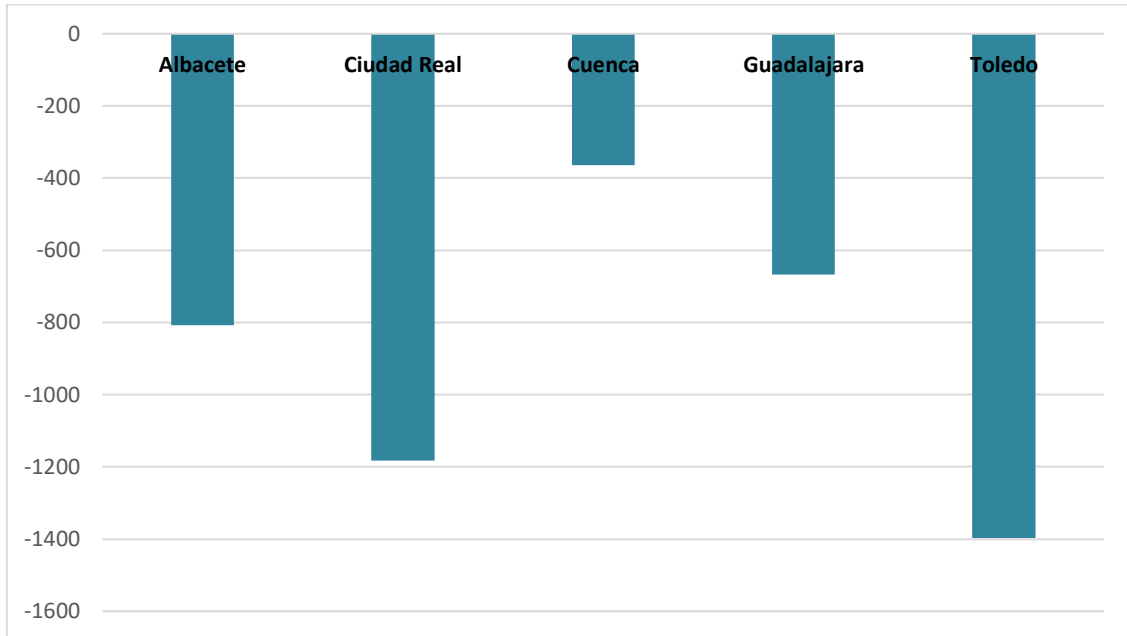
De mayo de 2022 a este mayo sí que se ve que se han contratado a más de 1596 personas, siendo la provincia que más ha contratado este año Toledo seguida de Ciudad Real.

Diferencia Nº de paradas/os en Castilla-La Mancha. Construcción (Abril 2023- Mayo 2023)



En general, en toda Castilla-La Mancha, el número de parados y paradas en construcción ha disminuido, donde más en Ciudad Real, Toledo y Albacete 184, 85 y 49 personas que han encontrado empleo en este sector. Cuenca y Guadalajara, aunque en menor medida ha bajado el número de personas en paro con 4 y 30 personas menos en las colas del paro. Con respecto a los datos de mayo de 2022 hay una bajada en Castilla la Mancha en este sector de 9,95%, unas 994 personas menos en las oficinas de empleo.

Diferencia Nº de paradas/os en Castilla-La Mancha. Servicios (Abril 2023- Mayo 2023)

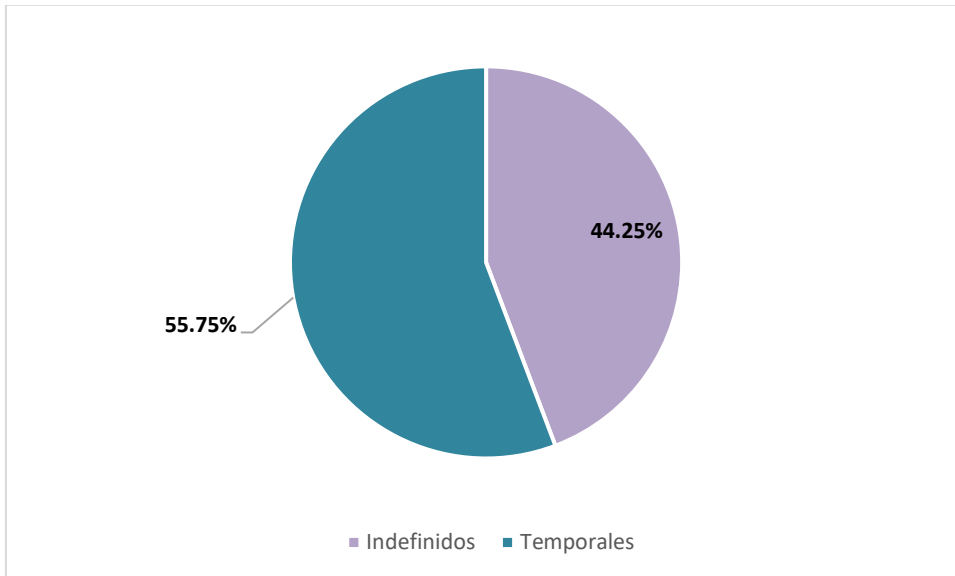


Y, por último, en el sector servicios se ha disminuido de forma muy positiva la lista de parados y paradas, siendo un mes donde, debido a las buenas temperaturas que hemos tenido se han creados más empleos en este sector. En todas las provincias, hay una disminución considerable de parados y paradas, siendo la provincia con una mayor bajada Toledo con 1.396 personas empleadas seguida de Ciudad Real con 1.182 personas menos en el paro.

Con respecto al año pasado ha habido una disminución considerable de parados y paradas, un 6,19% menos de personas desempleadas, lo que significa unas 6.012 personas menos en las listas del paro.

Subida de los contratos indefinidos, la reforma laboral funciona

A nivel nacional, hay una ligera desaceleración de los contratos indefinidos con un 44,25% y un progresivo aumento de los temporales con un 55,75%, con respecto a los datos del mes anterior.



En comparación con meses anteriores, los indefinidos van perdiendo terreno en este mes, por lo tanto, se rompe así la tendencia al incremento de la contratación indefinida como veíamos en meses anteriores.

Conclusiones

Teniendo en cuenta el contexto actual, UGT tiene claro que el bienestar de la población trabajadora no puede depender de los vaivenes electorales. Por ello, el sindicato insta a los poderes públicos a que sigan trabajando en la mejora de la justicia social, pues es evidente que las políticas llevadas a cabo hasta ahora han demostrado ser ampliamente eficaces impulsando la recuperación de la economía y el progreso social gracias a la creación de empleo digno y de calidad.

Desde UGT CLM consideran que el bienestar de la población trabajadora no puede depender de los vaivenes electorales. El diálogo social debe permanecer fuerte. Y es el momento de la consolidación de acuerdos tan importantes como esa reforma laboral que tanto ha repercutido en los datos positivos del paro en nuestra comunidad autónoma de los que hoy estamos hablando.

Desde el sindicato no dejamos de poner la mirada en los parados de larga duración, y para ello pedimos ese refuerzo de los servicios públicos de orientación que ayuden a dar

una oportunidad a aquellos /as que todavía no han logrado encontrar un puesto de trabajo.

Mayo ha terminado con 6.138 personas desempleadas menos en C-LM, que cae a los 129.606 parados.

Nuestra comunidad autónoma ha sido la segunda de España, sólo detrás de Andalucía donde más ha descendido el paro. Baja en todas las provincias de la región, donde más en la de Guadalajara, seguida de Cuenca, Albacete, Ciudad Real, y por último en Toledo. También desciende el paro femenino, un 4,12 % y el paro juvenil baja considerablemente, un 7,69 %.

Aumenta la población afiliada, un 1,87 % con respecto al mes de abril, y baja el desempleo en todos los sectores. En los que más, en agricultura y servicios con un descenso del 8,11 % y un 4,63 % respectivamente,

En cuanto a las contrataciones. Los contratos indefinidos suben un 37,19 % en mayo en CLM. Pasando de 19.380 en abril, a 26.588 en el mes de mayo.



Castilla-La Mancha



Castilla-La Mancha
CONSEJO DEL DIÁLOGO SOCIAL
DE CASTILLA - LA MANCHA



UGT  
Castilla-La Mancha