

Cuadro de evolución sociolaboral de Castilla-La Mancha

Julio 2023



Castilla-La Mancha



Castilla-La Mancha

CONSEJO DEL DIÁLOGO SOCIAL
DE CASTILLA - LA MANCHA



Castilla-La Mancha

Buenos datos de afiliación aunque el ritmo de creación de empleo se ralentiza

El Servicio Público de Empleo (SEPE) ha publicado los datos de paro registrado correspondientes al mes de julio, reflejando un nuevo aumento del empleo de 21.945 personas afiliadas a la Seguridad Social. De esta forma, la afiliación vuelve a situarse en máximos históricos, con una cifra media de 20.891.885 en julio, 550.921 personas afiliadas más que hace un año. Por su parte, el desempleo vuelve a descender por quinto mes consecutivo, reduciéndose en 10.968 personas paradas y contabilizando un total de 2.677.874, el dato más bajo desde 2008. Además, el paro juvenil, tras veintisiete meses consecutivos registrando descensos interanuales, marca un nuevo mínimo histórico con 184.038 jóvenes en desempleo.

Se trata del segundo mes consecutivo en el que se rebasan los 20,9 millones de trabajadores en la serie diaria. Estas cifras de afiliación se unen así a las registradas por la ocupación en la última EPA, que ha alcanzado por primera vez los 21 millones de personas ocupadas, y demuestran que la economía española se encuentra en uno de sus mejores momentos en cuanto a creación de empleo. Además, lo más relevante de esta dinámica es que la expansión del empleo se está realizando, gracias a la reforma laboral de 2021, a través del empleo de calidad: la temporalidad en la afiliación continúa registrando mínimos históricos, mientras que el contrato indefinido, que antes era prácticamente residual, ha pasado a ser una de las principales modalidades de contratación en las empresas.

Por ello, para UGT, los resultados que está obteniendo la reforma laboral son excepcionales. Antes de que entrara en vigor, la temporalidad ascendía al 30%, siendo aún más acuciada entre los jóvenes al situarse en el 53%; mientras que ahora, diecinueve meses después, el empleo temporal se ha asentado alrededor del 15%, reduciéndose hasta el 25% en el caso de la población más joven. Unos datos muy positivos, que están permitiendo que se cumpla con creces el que era el principal objetivo de la reforma, acabar con la excesiva temporalidad del mercado laboral, y que están teniendo una repercusión directa en la calidad de vida de las personas trabajadoras, que por fin han dejado de lado la precariedad e inestabilidad laboral propias del empleo temporal.

De hecho, así lo refleja la evolución de las estadísticas de contratación, en las que es posible observar el gran peso que ha ido adquiriendo la contratación indefinida,

pasando en este tiempo del 8% al 40% del total de contratos firmados. En conjunto, los contratos indefinidos ascienden este mes a 566.440, de los que cuatro de cada diez contratos registrados son indefinidos a tiempo completo, la modalidad más estable de contratación. Unas cifras que, al fin y al cabo, se traducen en miles de personas trabajadoras que ahora, gracias a la reforma laboral, pueden disfrutar de la tranquilidad y seguridad necesarias para realizar satisfactoriamente sus proyectos de vida, sin la inquietud propia de no saber si serán o no renovados tras acabar sus contratos temporales.

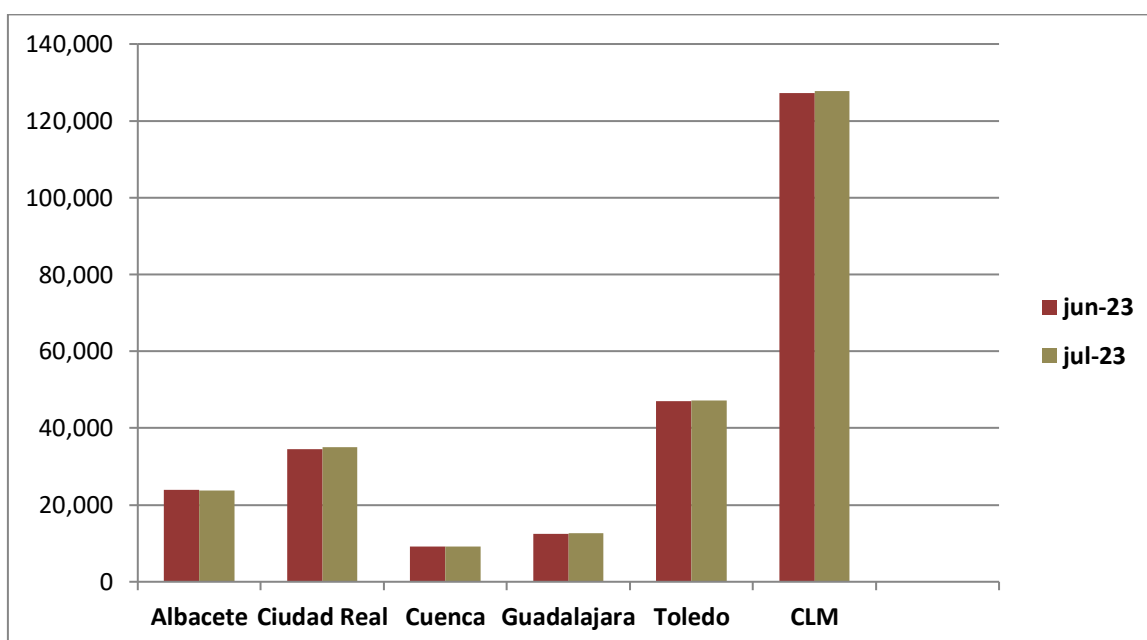
Por tanto, para UGT, no hay duda de que la reforma laboral ha supuesto un antes y un después en el modo de entender las relaciones laborales en nuestro país, dejando a un lado la creencia de que la única manera de crecer es a través de precarización de las condiciones laborales de los trabajadores y trabajadoras. Y la mejor prueba de ello es el dinamismo y la solidez que está mostrando la economía española en este contexto internacional tan difícil, creciendo por encima de sus socios europeos y manteniendo bajo control los niveles de inflación. Por ello, ahora más que nunca, es el momento de dar continuidad a todas esas políticas en materia laboral que profundizan en la protección de derechos de la clase trabajadora y que se quedaron en el tintero de la anterior legislatura. Entre ellas, la necesaria reforma de las causas y el coste del despido, de forma que éste recupere el efecto disuasorio y de reparación del daño que nunca debió de haber perdido.

Baja el paro en Albacete y Cuenca y aumenta en Ciudad Real, Guadalajara y Toledo

	Junio-23	Julio-23	%	Dif. trabajadores
Albacete	23.879	23.816	-0,26%	-63
Ciudad Real	34.524	34.969	1,29%	445
Cuenca	9.228	9.187	-0,44%	-41
Guadalajara	12.450	12.586	1,09%	136
Toledo	47.071	47.206	0,29%	135
CLM	127.152	127.764	0,48%	612

El paro ha subido en Castilla-La Mancha en el mes de julio en 612 personas, lo que supone un aumento del 0,48 % con respecto al mes anterior. Nuestra región finalizó el mes de julio con 127.764 personas desempleadas. Este dato es contrario a lo que ha pasado a nivel nacional donde el paro disminuyó a mínimos históricos desde el 2008.

Comparativa Nº de parados/as en Castilla-La Mancha



Este mes el paro ha bajado en Albacete y Cuenca todas las provincias, siendo la bajada más considerable en la provincia de Albacete con una cifra de -0,26%. En el resto de provincias Ciudad Real (1,29%), Guadalajara (1,09%) y Toledo (0,29%), ha tenido un incremento en los datos del paro lo que rompe con la tendencia positiva.

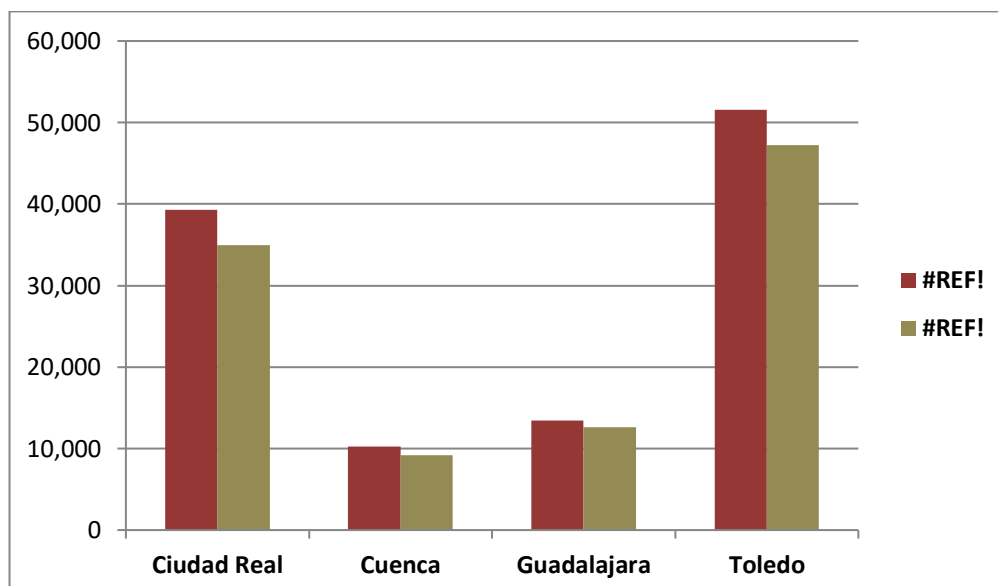
Si se toman como referencia los datos del año pasado, el paro ha bajado en 13.337 desempleados y desempleadas en la Comunidad Autónoma, lo que supone un 9,45% menos, datos muy positivos para nuestra región.

Parados/as Julio 2022 -Julio 2023

	Julio-22	Julio-23	%	Dif. trabajadores
Albacete	26.578	23.816	-10,39%	-2.762
Ciudad Real	39.272	34.969	-10,96%	-4.303
Cuenca	10.214	9.187	-10,05%	-1.027
Guadalajara	13.465	12.586	-6,53%	-879
Toledo	51.572	47.206	-8,47%	-4.366
CLM	141.101	127.764	-9,45%	-13.337

Diferencia Nº parados/as en Castilla-La Mancha

(Julio 2022- Julio 2023)



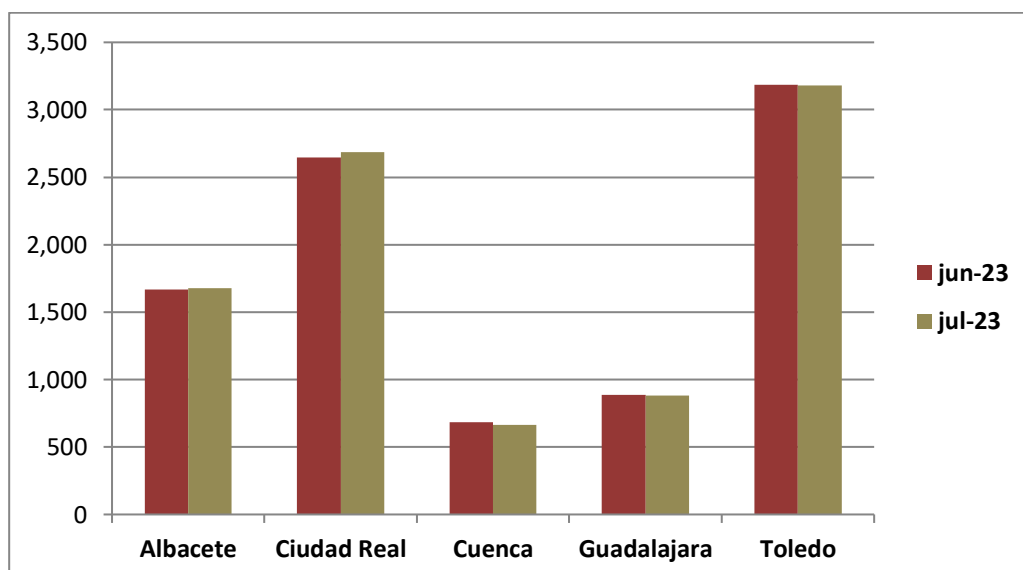
Desglosado por provincias, podemos ver que el sitio en el que más personas han contratado con respecto al año anterior ha sido Toledo (4.366 parados/as menos), seguido de Ciudad Real (-4.303) y Albacete (-2.762). Cuenca y Guadalajara, continúan con esta tendencia positiva de las demás provincias, con una disminución del paro del año 2022 al año 2023 de 1.027 y 879 personas menos en paro, respectivamente.

El paro juvenil, vuelve a subir y rompe su tendencia positiva

Rompiendo la tendencia de meses anteriores, este mes de julio el paro juvenil ha subido en 20 jóvenes, lo que es un dato negativo para nuestra comunidad, con disparidad de resultados en las distintas provincias.

	Junio-23	Julio-23	%	Dif.trabajadores
Albacete	1.669	1.676	0,42%	7
Ciudad Real	2.646	2.688	1,59%	42
Cuenca	685	665	-2,92	-20
Guadalajara	885	880	-0,56%	-5
Toledo	3.183	3.179	-0,13	-4
CLM	9.068	9.088	0,22%	20

Comparativa Nº jóvenes parados/as en Castilla-La Mancha

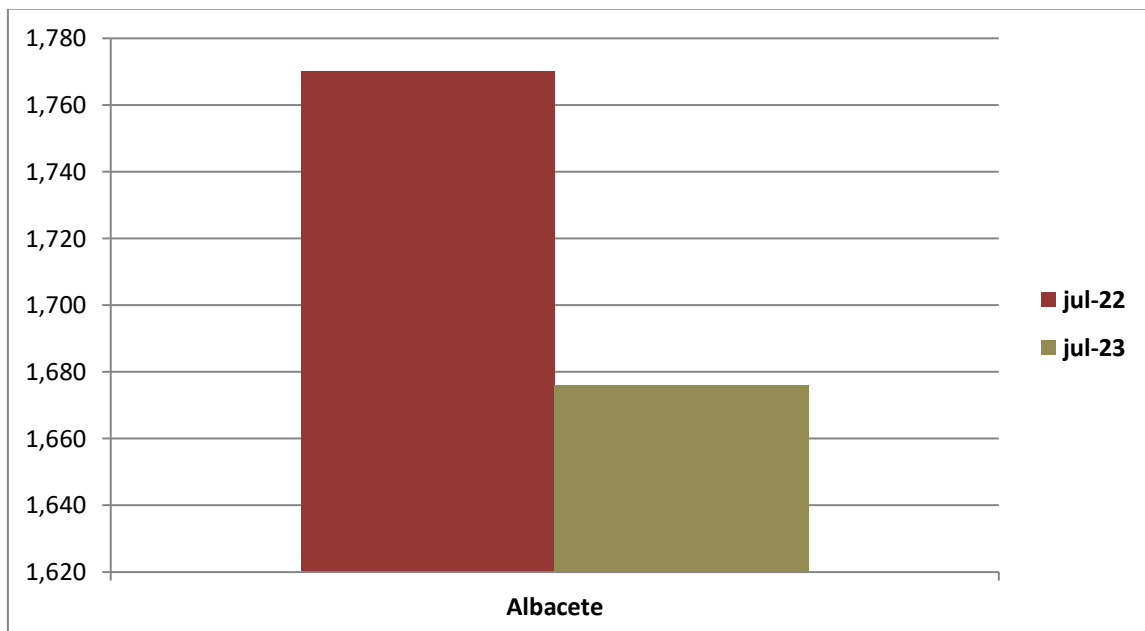


Parados/as jóvenes Julio 2022-Julio 2023

	Julio-22	Julio-23	%	Dif.trabajadores
Albacete	1.770	1.676	-5,31%	-94
Ciudad Real	2.852	2.688	-5,75%	-164
Cuenca	726	665	-8,40%	-61
Guadalajara	917	880	-4,03%	-37
Toledo	3.408	3.179	-6,72%	-229
CLM	9.673	9.088	-6,05%	-585

Teniendo en cuenta las cifras de hace un año, hay una bajada en todas las provincias. La diferencia entre julio de 2022 y julio de 2023 es de 585 jóvenes que se han incorporado a trabajar.

Comparativa Nº parados/as menores de 25 años en Castilla-La Mancha (Julio 2022-Julio 2023)



El paro femenino cambia de tendencia en nuestra región

A nivel nacional hay 1.618.484 mujeres en paro, un -0,36% menos que en junio de 2023, con un total de 5.833 mujeres menos que están en las listas del paro.

Si nos centramos en Castilla-La Mancha, podemos ver como la cifra total de mujeres paradas ha aumentado un 0,37% durante este último mes. En las provincias que más se ha notado este aumento durante el último mes es en Ciudad Real, Guadalajara y Toledo con un 1,11%, 1,54% y 0,12%, mujeres más en el paro respectivamente, lo que supone un total de 312 paradas más.

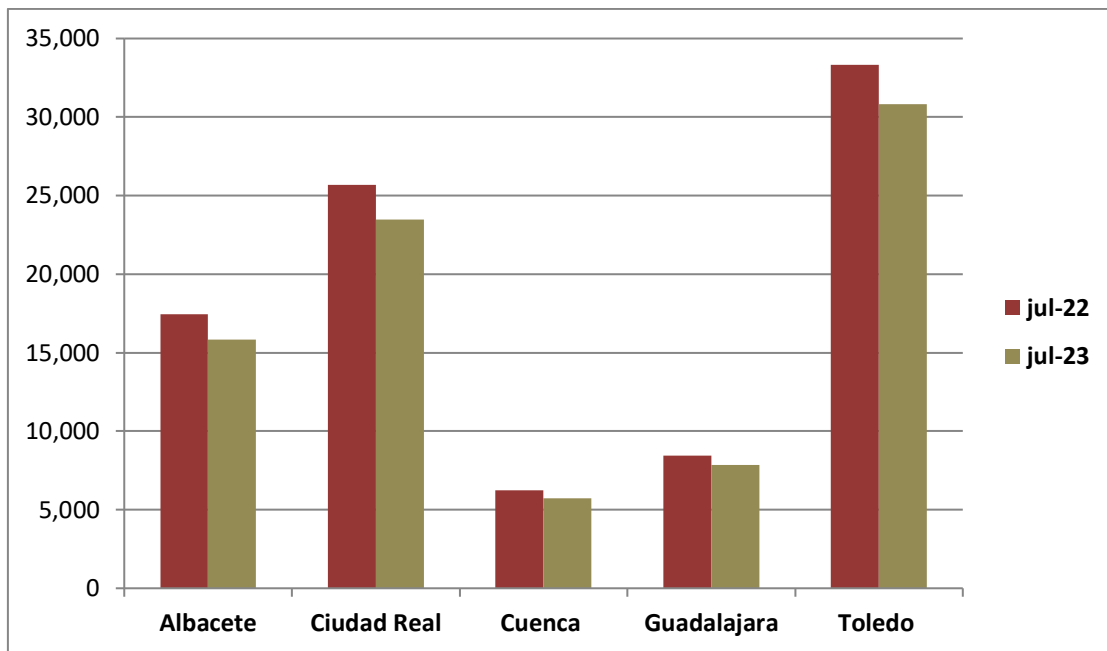
También se vuelve a poner de manifiesto que un 66% de las personas que están en paro son mujeres frente a un 34% que son hombres, a nivel de comunidad autónoma, lo que supone una desigualdad cada vez más notable entre hombre y mujeres paradas. Si lo comparamos con el total de los datos nacionales, estamos por encima de ellos en el aumento de mujeres paradas (un 66% en Castilla-La Mancha frente a un 60% a nivel nacional).

Paradas Julio 2022-Julio 2023

	Julio-22	Julio-23	%	Dif. trabajadores
Albacete	17.449	15.815	-9,36%	-1.634
Ciudad Real	25.670	23.491	-8,49%	-2.179
Cuenca	6.241	5.742	-8,00%	-499
Guadalajara	8.435	7.861	-6,80%	-574
Toledo	33.322	30.840	-7,45%	-2.482
CLM	91.117	83.749	-8,09%	-7.368

Aunque este último mes de julio el paro en mujeres ha aumentado, comparándolo con julio del año 2022 se da la vuelta a estos datos. En total, desde julio de 2022 a julio de 2023 han salido de las colas del paro 7.368 mujeres en Castilla-La Mancha. En todas las provincias esta tendencia es positiva en este último año.

Diferencia Nº paradas en Castilla-La Mancha
(Julio 2022- Julio 2023)



Población afiliada Junio 2023- Julio 2023 (nacional)

	Junio-23	Julio-23	%	Dif. trabajadores
Afiliados	20.869.939,91	20.891.881,62	0,11%	21.944,71

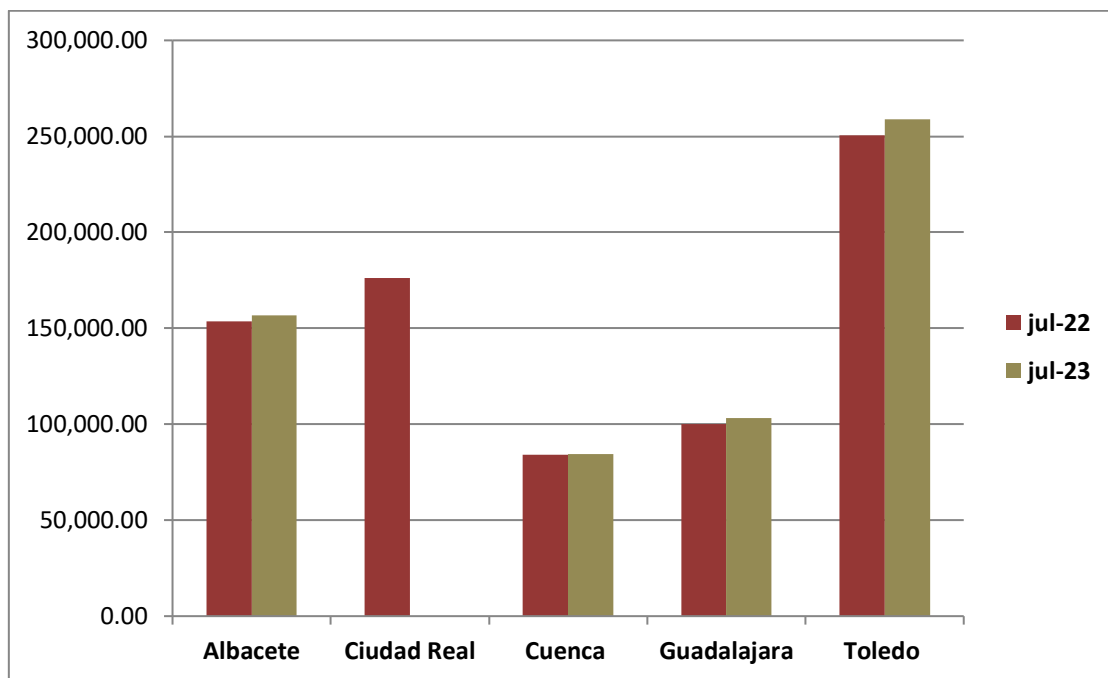
A nivel nacional, entre junio y julio de este año 2023 la afiliación ha subido un 0,11%. Se trata del sexto mes consecutivo de creación de empleo en España, aunque el ritmo de crecimiento del mercado laboral se ha ralentizado en los últimos meses.

Con respecto a Castilla-La Mancha, la afiliación ha aumentado con respecto al mes anterior en casi todas las provincias, encabezadas por Cuenca con un 0,54%, Ciudad Real con un 0,33%, Toledo con un 0,32% y Albacete con un 0,28%. La única provincia que ha tenido una bajada en su población n afiliada es Guadalajara con un -0,50%.

Población Afiliada Julio 2022- Julio 2023

	Julio-22	Julio-23	%	Dif. trabajadores
Albacete	153.765,10	156.573,81	1,83%	2.808,71
Ciudad Real	176.176,19	180.251,62,62	2,31%	4.075,43
Cuenca	84.060,95	84.620,29	0,67%	559,34
Guadalajara	99.977,43	103.119,90	3,14%	3.142,47
Toledo	250.410,76	258.733,38	3,35%	8.388,62
CLM	764.390,43	783.365,00	2,48%	18.974,57

Comparativa Nº afiliados/as en CLM (Julio 2022- Julio 2023)

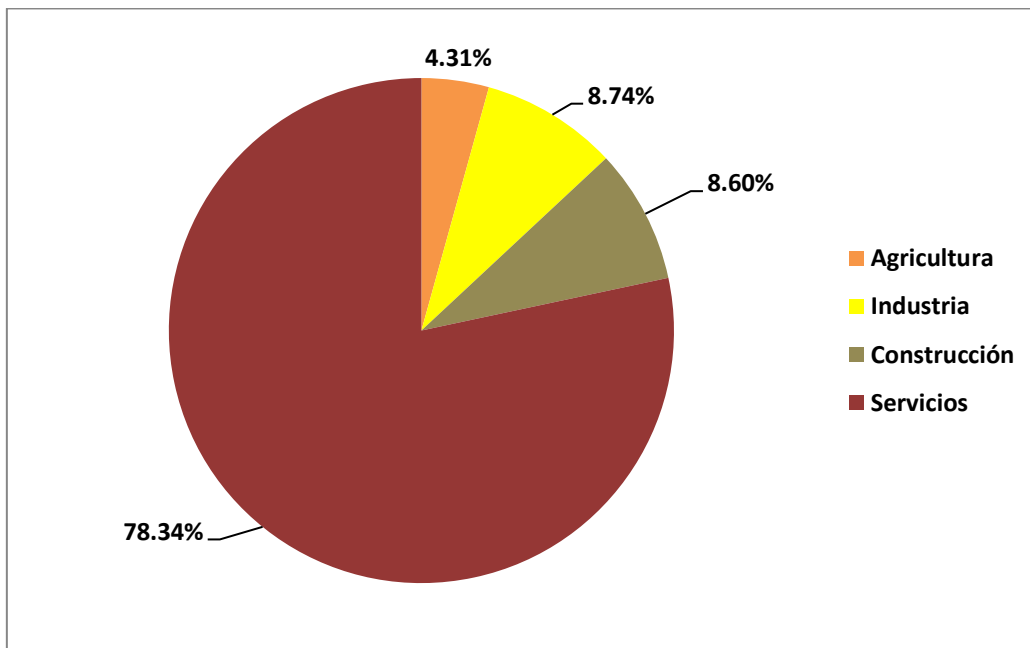


Disparidad en los sectores

En España, el número de personas paradas ha disminuido en los sectores de Industria, Agricultura y Servicios, y el sector de la Construcción ha tenido un pequeño repunte al alza en nuestro país, dato que también se ve reflejado en nuestra región, ya que el sector de la Construcción también ha aumentado en Castilla-La Mancha. En el sector donde más ha bajado el paro es en el sector de la Agricultura a nivel nacional en este

último mes (-1,74%) y a nivel autonómico también es este sector el que más ha disminuido (-2,28%).

% de desempleadas/os según el sector económico (Nacional)



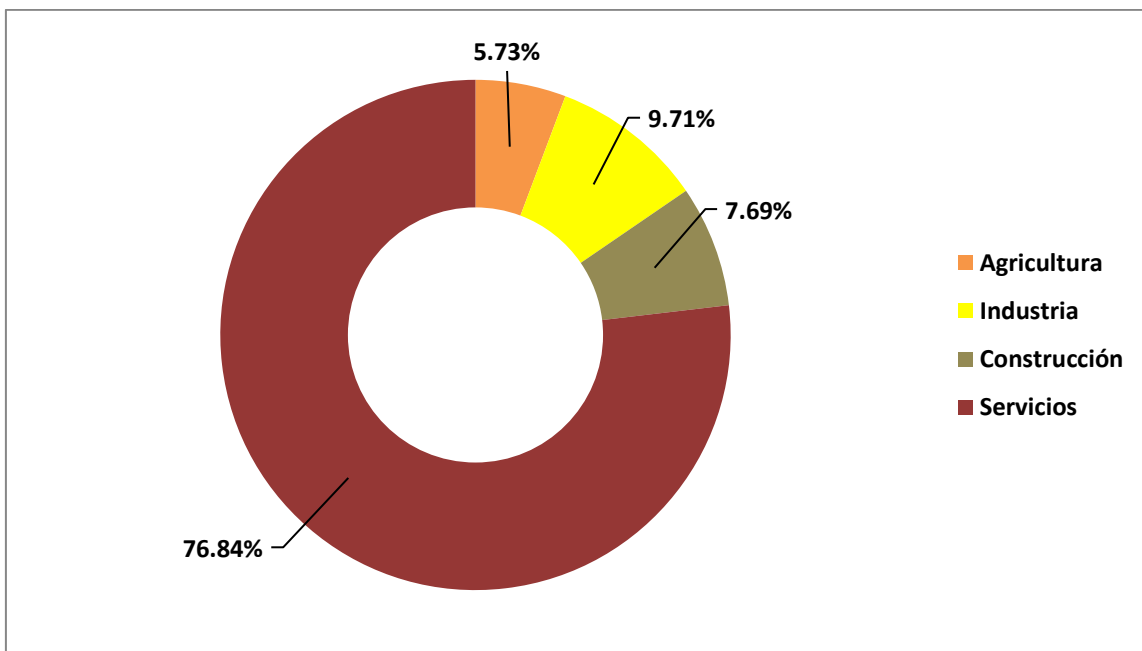
A nivel regional, el sector de la agricultura ha sido el que más ha sacado a las personas de las colas del paro con un total de 157 personas que han encontrado un empleo este mes, que junto con industria con un -0,78% son los dos sectores que tienen una tendencia positiva. La construcción y servicios son los dos sectores que han aumentado en número de parados con un 0,69% y 1% respectivamente, lo cual no es una buena noticia para nuestra Región.

Diferencia de trabajadores según sector (CLM)

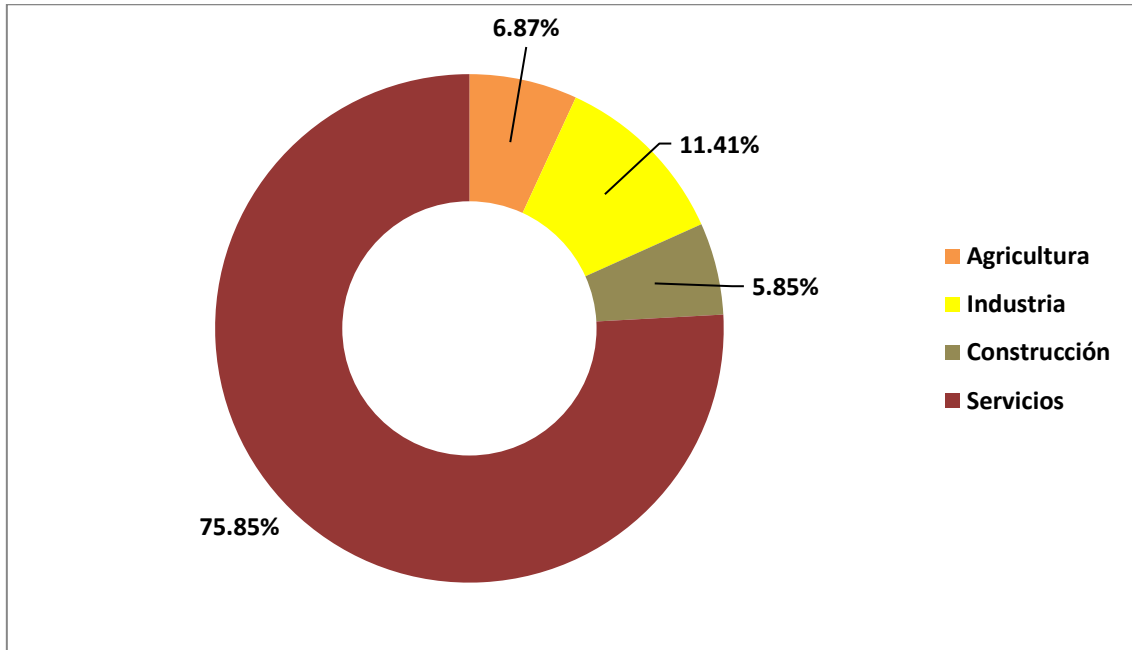
	Agricultura	Industria	Construcción	Servicios
Albacete	-52	7	3	-17
Ciudad Real	-37	-3	67	449
Cuenca	15	-15	-15	-3
Guadalajara	-9	-4	9	158
Toledo	-74	-75	-2	303
CLM	-157	-90	62	890

Como se puede ver en la siguiente gráfica el sector servicios sigue teniendo el mayor número de personas desempleadas.

% de desempleadas/os según sector económico (CLM)

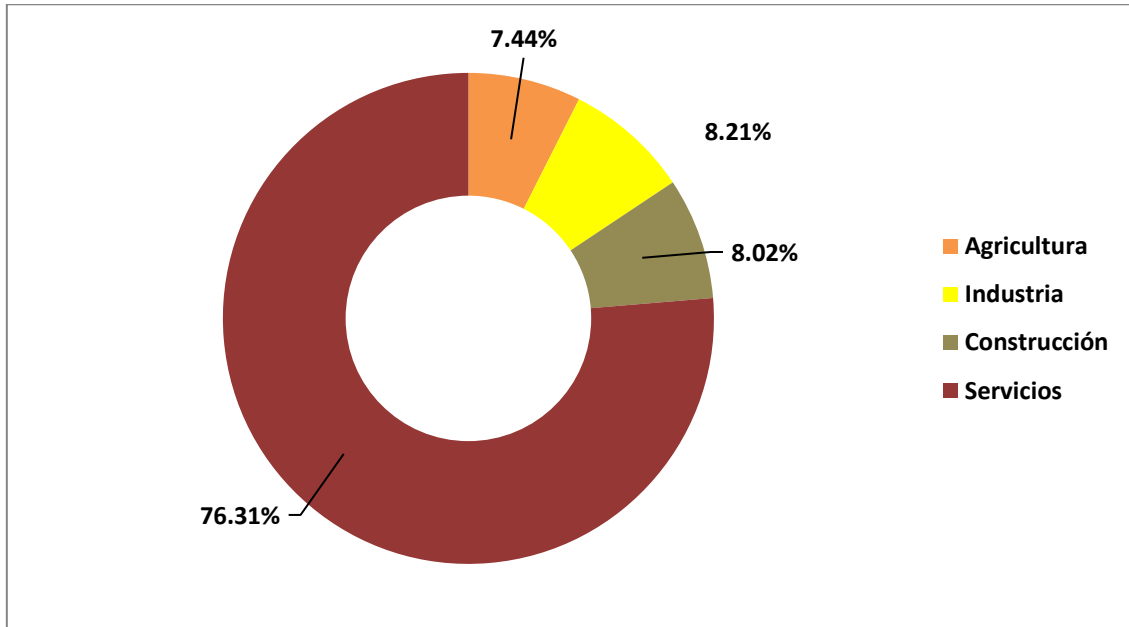


% de desempleadas/os en Albacete (provincia)



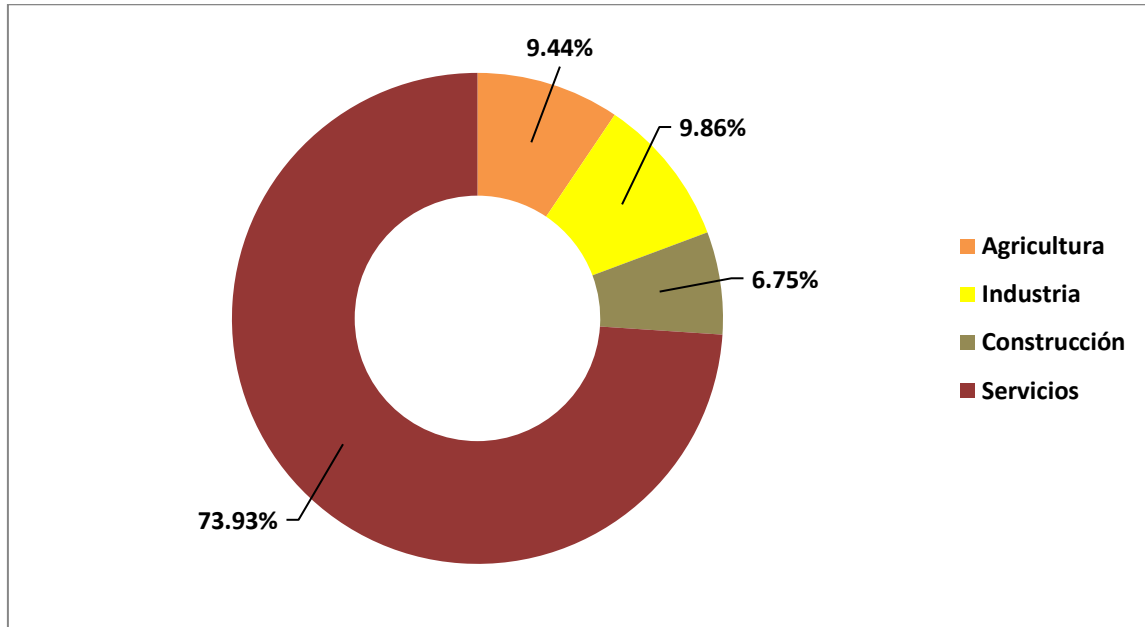
En Albacete, en este último mes, el paro ha bajado dos de los sectores, Agricultura y servicios con un -3,35% y un -0,10%. Los sectores de la construcción y la industria suben en comparación con el mes anterior en un 0,24% y un 0,28% respectivamente.

% de desempleadas/os en Ciudad Real (provincia)



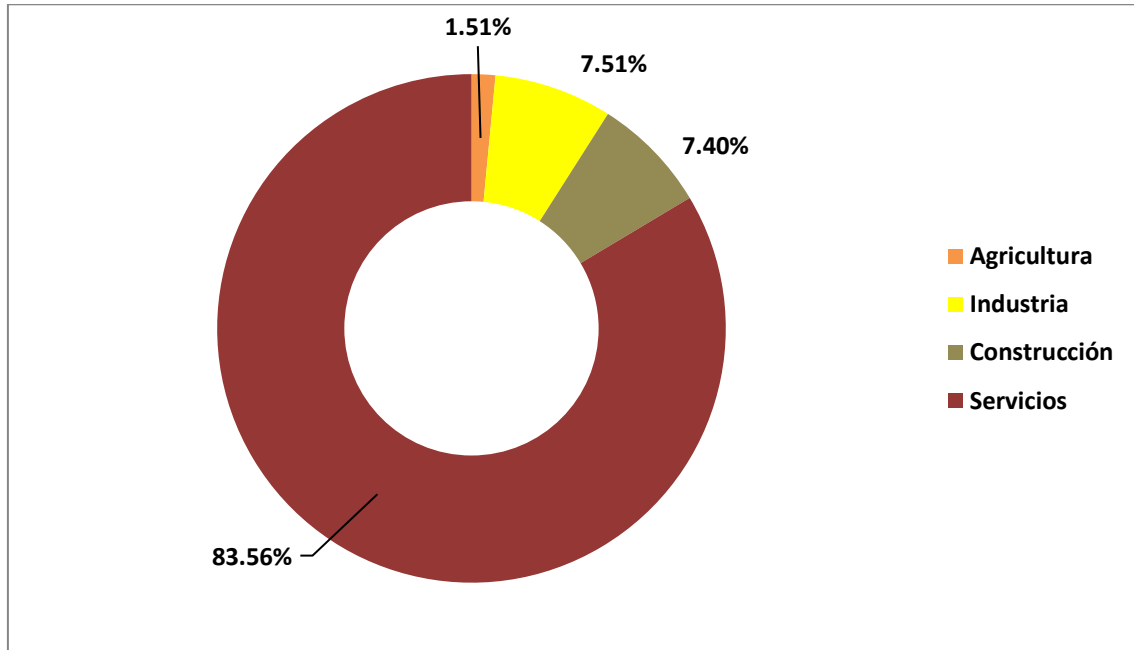
En la provincia de Ciudad Real, en este último mes de julio, el paro ha tenido una bajada en el sector de la Agricultura (-1,54%) y la Industria (-0,11%). Por otro lado, el sector de la construcción y servicios han dado una vuelco este mes y han subido los desempleados y desempleadas con un con un 2,69% y un 1,88%.

% de desempleadas/os en Cuenca (provincia)



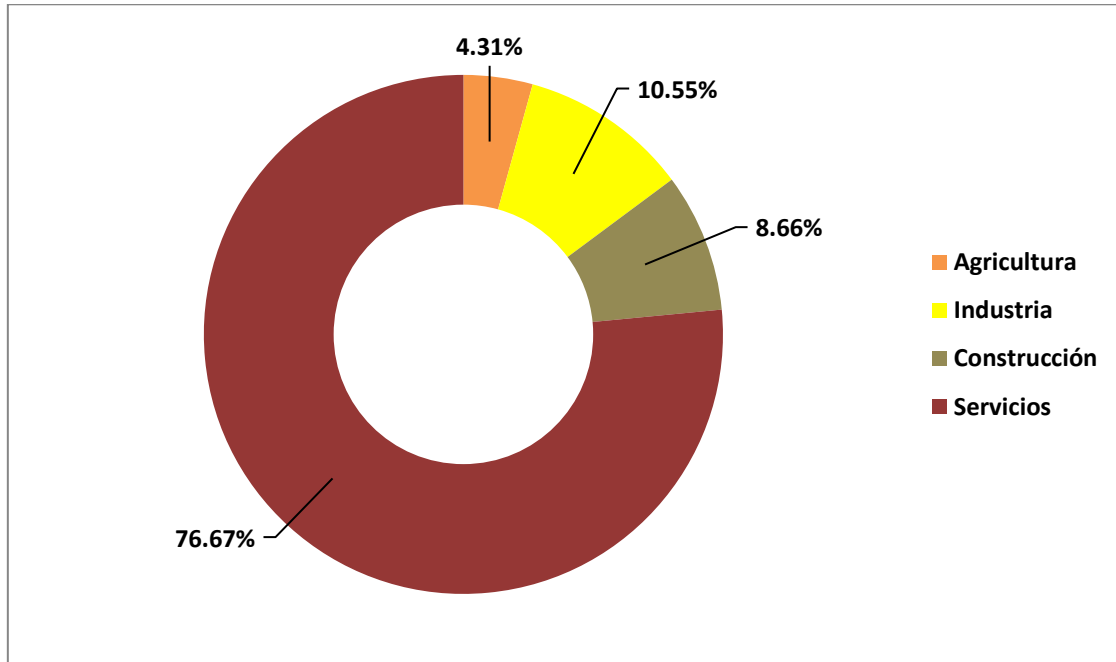
En la provincia de Cuenca, el paro ha tenido una gran bajada en los sectores de Industria, Construcción y servicios con un con un -1,74%, -2,52% y -0,05% respectivamente. El sector de la agricultura se ha producido un aumento de desempleados y desempleadas con un 1,88%.

% de desempleadas/os en Guadalajara (provincia)



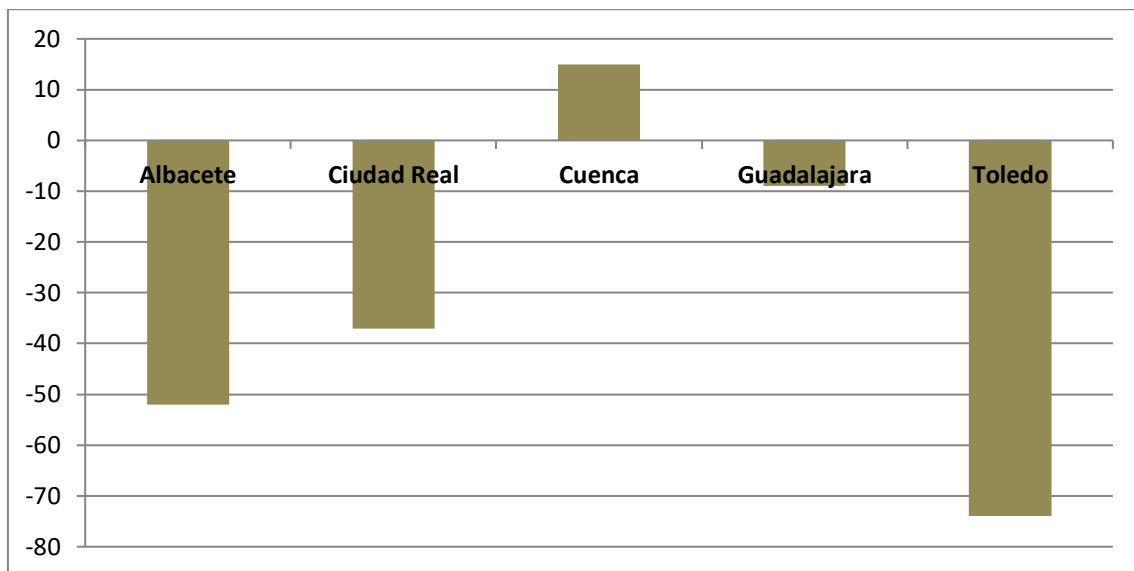
En Guadalajara, los sectores que han aumentado el paro es en sector Servicios y la construcción con una subida del 1,65% y 1,05%, mientras que en el resto de sectores se ha producido una bajada, siendo las más acusada en el sector de la agricultura con un -4,84%.

% de desempleadas/os en Toledo (provincia)



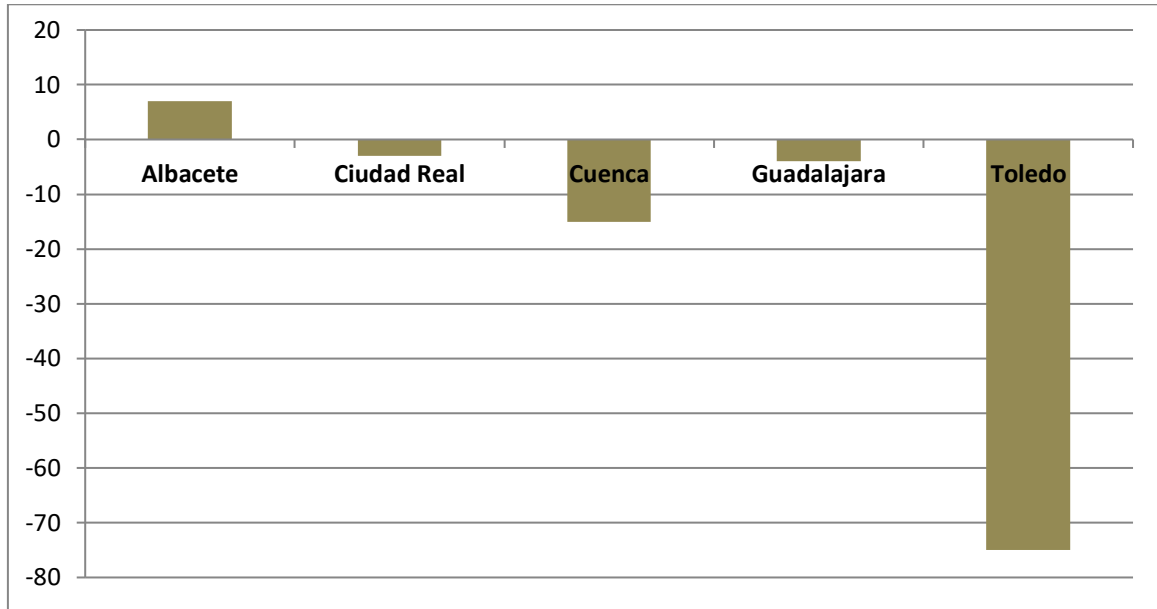
Por último, la provincia de Toledo ha experimentado una bajada en todos los sectores a excepción del sector servicios que ha subido el número de parados y paradas en un 0,93%. La mayor bajada es en el sector de la agricultura con un -3,83%, seguido de industria con un -0,45% y construcción con -0,05%.

Diferencia Nº de paradas/os en Castilla-La Mancha. Agricultura (Junio 2023- Julio 2023)



La agricultura ha mejorado con respecto al mes anterior, seguramente por la campaña del ajo, melón y sandía. La única provincia en la que ha aumentado el número de desempleados es en Cuenca. En total hay en las colas del paro 157 personas menos un dato buenísimo y que mejora los de meses anteriores.

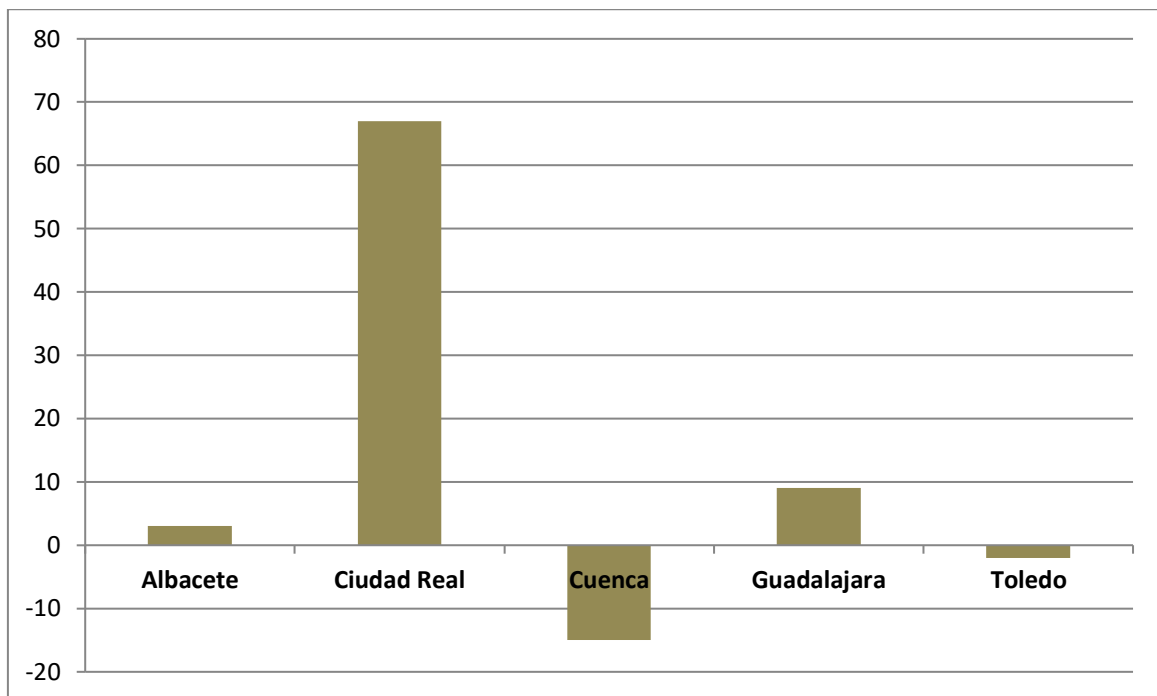
Diferencia N° de paradas/os en Castilla-La Mancha. Industria (Junio 2023- Julio 2023)



Como podemos ver en la gráfica, menos Albacete el resto de provincias ha tenido una bajada este mes, siendo la más notable en la provincia de Toledo. En total, en este sector hay 90 personas que han encontrado empleo.

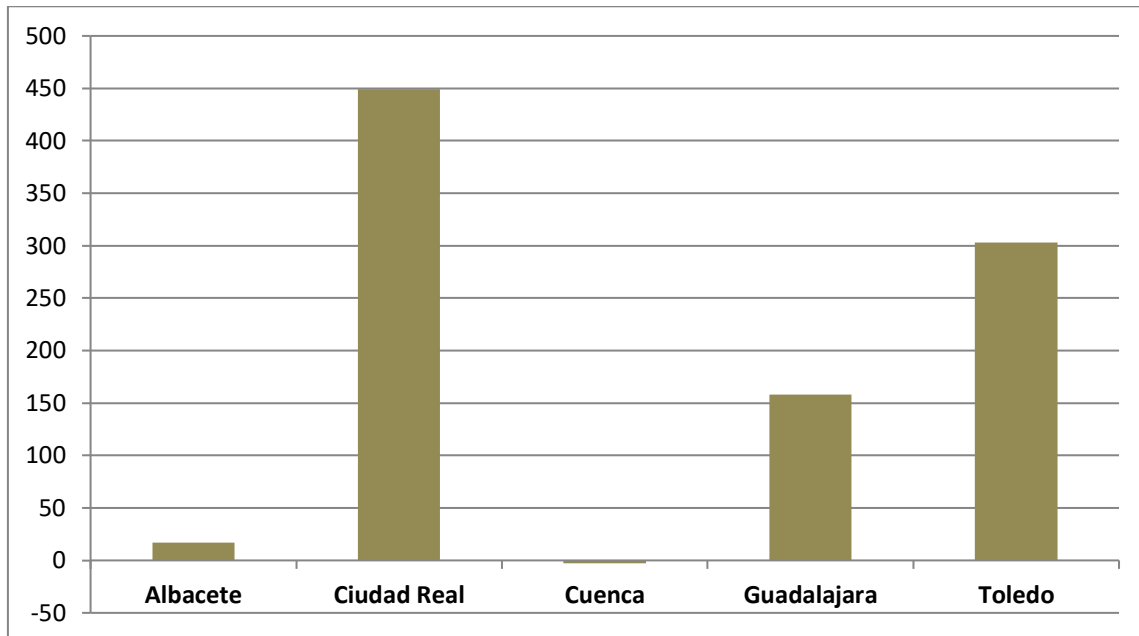
De julio de 2022 a este julio sí que se ve que se han contratado a más de 1.485 personas, siendo la provincia que más ha contratado este año Toledo seguida de Ciudad Real.

Diferencia Nº de paradas/os en Castilla-La Mancha. Construcción (Junio 2023- Julio 2023)



Ciudad Real, Guadalajara y Albacete han aumentado el número de personas paradas, 67, 9 y 3 personas respectivamente. Mientras que en las otras provincias ha disminuido este número pero en menor cantidad que otros meses. En el sector de la Construcción han aumentado las colas del paro con un total de 62 personas en nuestra Región.

Diferencia Nº de paradas/os en Castilla-La Mancha. Servicios (Junio 2023- Julio 2023)

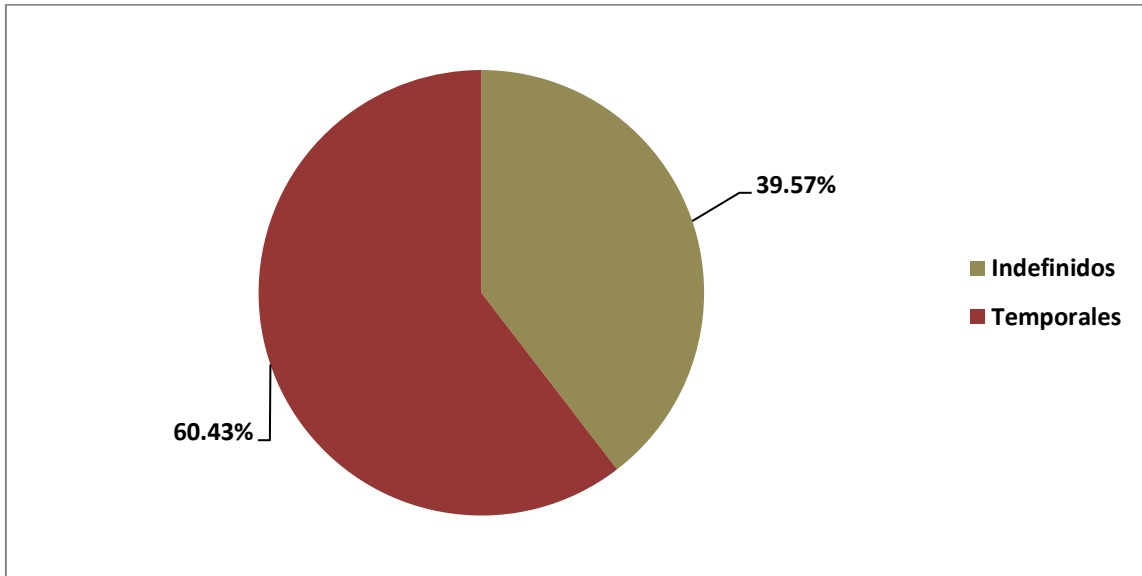


Y, por último, en el sector servicios que paradójicamente, siendo un mes en el que se genera empleo por la época estival en la que nos encontramos, ha subido considerablemente en nuestra región. Solo una provincia ha disminuido poco esta cifra, Cuenca. El resto de provincias ha tenido un aumento, los más considerables en Ciudad Real con 449 personas más desempleadas y Toledo con 303.

Con respecto al año pasado ha habido una disminución considerable de parados y paradas, un 7,84% menos de personas desempleadas, lo que significa unas 7.648 personas menos en las listas del paro.

Subida de los contratos indefinidos, la reforma laboral funciona

A nivel nacional, el número de contratos indefinidos firmados en este mes ha disminuido, llegando a suponer el 39,57% del total de contratos registrados.



En comparación con meses anteriores, los indefinidos van perdiendo terreno en este mes, por lo tanto, se rompe así la tendencia al incremento de la contratación indefinida como veíamos en meses anteriores.

Conclusiones

Las cifras de desempleo publicadas hoy por el SEPE ponen de manifiesto el dinamismo que tiene en estos momentos el mercado laboral tanto en nuestra región como en el conjunto del país. A pesar de que el paro ha aumentado levemente, el sindicato valora que las 127.764 personas paradas que hay en CLM representan el dato más bajo desde el año 2008, con una bajada interanual cercana al 10%.

Esta mayor calidad en el empleo es gracias a la reforma laboral pactada entre gobierno y agentes sociales en el año 2021 y en el que hay que destacar otro dato positivo, el del aumento de la afiliación a la Seguridad Social y el del importante descenso de los afiliados temporales, que han pasado de representar un 42% antes de la reforma laboral a ser un 28% tras la aplicación de la nueva normativa en contratación.

Para UGT es fundamental seguir avanzando en los derechos de la clase trabajadora y, sobre todo, en la implementación de Políticas Activas de Empleo para que todas las personas que no han accedido a un puesto de trabajo tengan la posibilidad de insertarse en el mercado laboral.

Por provincias, en Castilla-La Mancha el paro bajó en Albacete, un 0,26%, y en Cuenca, un 0,44%. Aumentó un 1,29% en Ciudad Real, un 1,09% en Guadalajara y un 0,29% en la provincia de Toledo.

Construcción y Servicios han sido los sectores que han motivado este leve incremento de los desempleados. En el primero el paro aumentó en 62 personas y en el segundo en 890 personas. Bajó en Agricultura, en 157 y en Industria, en 90.

En cuanto a jóvenes, hay 9.088 en situación de desempleo. Son 20 más que el mes anterior y un 6,05% menos si se compara con julio del año pasado.

El paro bajó en Castilla-La Mancha tanto en hombres como en mujeres. De las 127.764 personas desempleadas, el 66% (83.749) son mujeres frente a un 34% que son hombres (44.015).

Respecto a la contratación, en la región el mes pasado se firmaron 63.909 contratos. Son un 8,31 menos que el mes anterior. La nota positiva es que la contratación indefinida sigue representando un alto porcentaje del total, el 45%.

Por último, la afiliación media a la Seguridad Social creció en nuestra comunidad tanto en términos mensuales como interanuales. Hay 783.365 personas inscritas en la Seguridad Social, un 0,23% más que en junio y un 2,48% más en relación al mismo periodo de 2022.

