

Cuadro de evolución sociolaboral de Castilla-La Mancha

Septiembre 2023



Crece el empleo, desciende el paro y la temporalidad se reduce a casi la mitad

El Servicio Público de Empleo (SEPE) ha publicado los datos de paro registrado correspondientes al mes de julio, reflejando un nuevo aumento del empleo de 21.945 personas afiliadas a la Seguridad Social. De esta forma, la afiliación vuelve a situarse en máximos históricos, con una cifra media de 20.891.885 en julio, 550.921 personas afiliadas más que hace un año. Por su parte, el desempleo vuelve a descender por quinto mes consecutivo, reduciéndose en 10.968 personas paradas y contabilizando un total de 2.677.874, el dato más bajo desde 2008. Además, el paro juvenil, tras veintisiete meses consecutivos registrando descensos interanuales, marca un nuevo mínimo histórico con 184.038 jóvenes en desempleo.

Se trata del segundo mes consecutivo en el que se rebasan los 20,9 millones de trabajadores en la serie diaria. Estas cifras de afiliación se unen así a las registradas por la ocupación en la última EPA, que ha alcanzado por primera vez los 21 millones de personas ocupadas, y demuestran que la economía española se encuentra en uno de sus mejores momentos en cuanto a creación de empleo. Además, lo más relevante de esta dinámica es que la expansión del empleo se está realizando, gracias a la reforma laboral de 2021, a través del empleo de calidad: la temporalidad en la afiliación continúa registrando mínimos históricos, mientras que el contrato indefinido, que antes era prácticamente residual, ha pasado a ser una de las principales modalidades de contratación en las empresas.

Por ello, para UGT, los resultados que está obteniendo la reforma laboral son excepcionales. Antes de que entrara en vigor, la temporalidad ascendía al 30%, siendo aún más acuciada entre los jóvenes al situarse en el 53%; mientras que ahora, diecinueve meses después, el empleo temporal se ha asentado alrededor del 15%, reduciéndose hasta el 25% en el caso de la población más joven. Unos datos muy positivos, que están permitiendo que se cumpla con creces el que era el principal objetivo de la reforma, acabar con la excesiva temporalidad del mercado laboral, y que están teniendo una repercusión directa en la calidad de vida de las personas trabajadoras, que por fin han dejado de lado la precariedad e inestabilidad laboral propias del empleo temporal.

De hecho, así lo refleja la evolución de las estadísticas de contratación, en las que es posible observar el gran peso que ha ido adquiriendo la contratación indefinida, pasando en este tiempo del 8% al 40% del total de contratos firmados. En conjunto, los contratos indefinidos ascienden este mes a 566.440, de los que cuatro de cada diez contratos registrados son indefinidos a tiempo completo, la modalidad más estable de contratación. Unas cifras que, al fin y al cabo, se traducen en miles de personas trabajadoras que ahora, gracias a la reforma laboral, pueden disfrutar de la tranquilidad y seguridad necesarias para realizar satisfactoriamente sus proyectos de vida, sin la inquietud propia de no saber si serán o no renovados tras acabar sus contratos temporales.

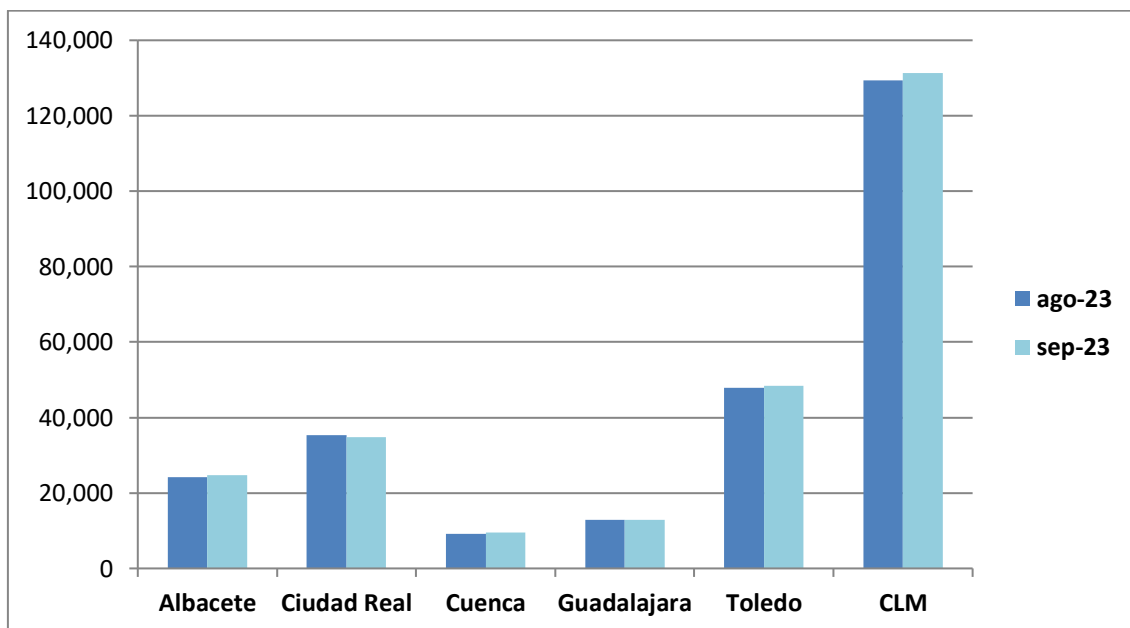
Por tanto, para UGT, no hay duda de que la reforma laboral ha supuesto un antes y un después en el modo de entender las relaciones laborales en nuestro país, dejando a un lado la creencia de que la única manera de crecer es a través de precarización de las condiciones laborales de los trabajadores y trabajadoras. Y la mejor prueba de ello es el dinamismo y la solidez que está mostrando la economía española en este contexto internacional tan difícil, creciendo por encima de sus socios europeos y manteniendo bajo control los niveles de inflación. Por ello, ahora más que nunca, es el momento de dar continuidad a todas esas políticas en materia laboral que profundizan en la protección de derechos de la clase trabajadora y que se quedaron en el tintero de la anterior legislatura. Entre ellas, la necesaria reforma de las causas y el coste del despido, de forma que éste recupere el efecto disuasorio y de reparación del daño que nunca debió de haber perdido.

Datos de CLM, tenemos 1.855 personas más en paro

	Ago-23	Sept-23	%	Dif. trabajadores
Albacete	24.133	24.738	2,51%	605
Ciudad Real	35.387	34.762	1,06%	375
Cuenca	9.189	9.441	2,74%	252
Guadalajara	12.796	12.950	1,20%	154
Toledo	47.948	48.417	0,98%	469
CLM	129.453	131.308	1,43%	1.855

La lista del paro de Castilla-La Mancha ha aumentado un 1,43%, lo que supone una desaceleración con respecto a los anteriores meses, aunque ya se hizo notar en agosto. Esto quiere decir que 1.855 personas han perdido su empleo en la región, por lo que en total hay 131.308 personas desempleadas.

Comparativa Nº de parados/as en Castilla-La Mancha



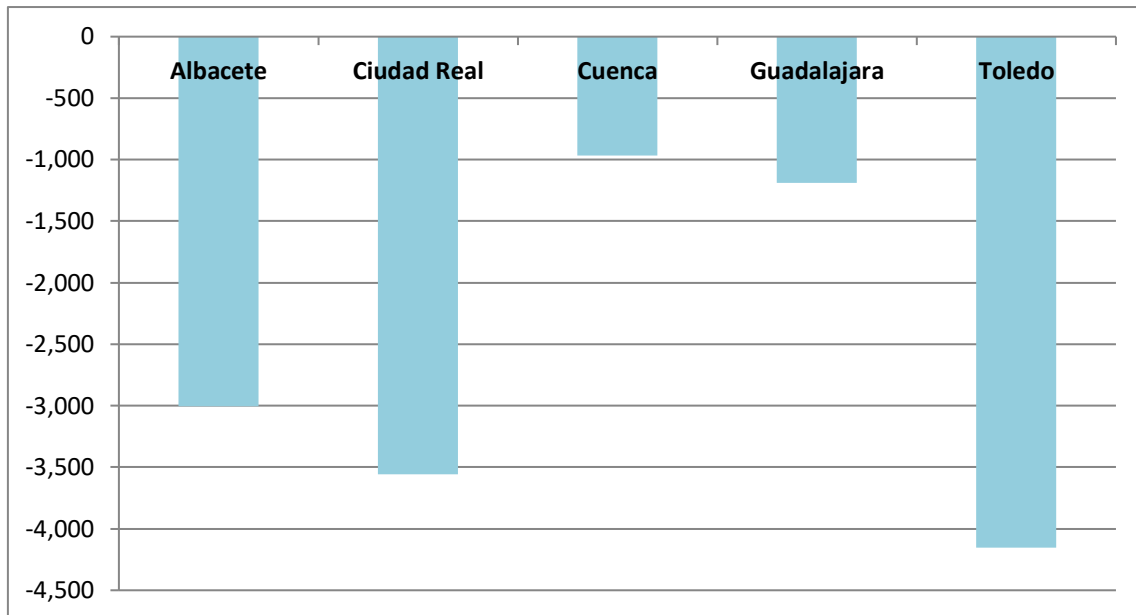
Este mes el paro ha subido en todas las provincias de manera significativa, con más del 2% en alguna de ellas. La provincia que donde más personas han entrado en las colas del paro es Cuenca con un 2,74%, seguida de Albacete, Guadalajara, Ciudad Real y Toledo (2,51%, 1,20%, 1,06% y 0,98% respectivamente). Esto se traduce a que en Albacete hay 605 personas más en paro, en Ciudad Real 375, Cuenca 252, Guadalajara 154 y Toledo 469 personas que han encontrado un empleo.

Si se toman como referencia los datos del año pasado, a pesar de esta subida, la mejoría es notable en toda la Región. Los valores en porcentaje de personas que han comenzado a trabajar y dejan de ser desempleadas no bajan del 7,90% lo cual es un dato muy bueno. En total se han incorporado al mercado laboral en este último año 12.872 personas.

Parados/as Septiembre 2022-Septiembre 2023

	Sept-22	Sept-23	%	Dif. trabajadores
Albacete	27.742	24.738	-10,83%	-3.004
Ciudad Real	39.319	35.762	-9,05%	-3.557
Cuenca	10.410	9.441	-9,31%	-969
Guadalajara	14.141	12.950	-8,42%	-1.191
Toledo	52.568	48.417	-7,90%	-4.151
CLM	144.180	131.308	-8,93%	-12.872

**Diferencia Nº parados/as en Castilla-La Mancha
(Septiembre 2022- Septiembre 2023)**



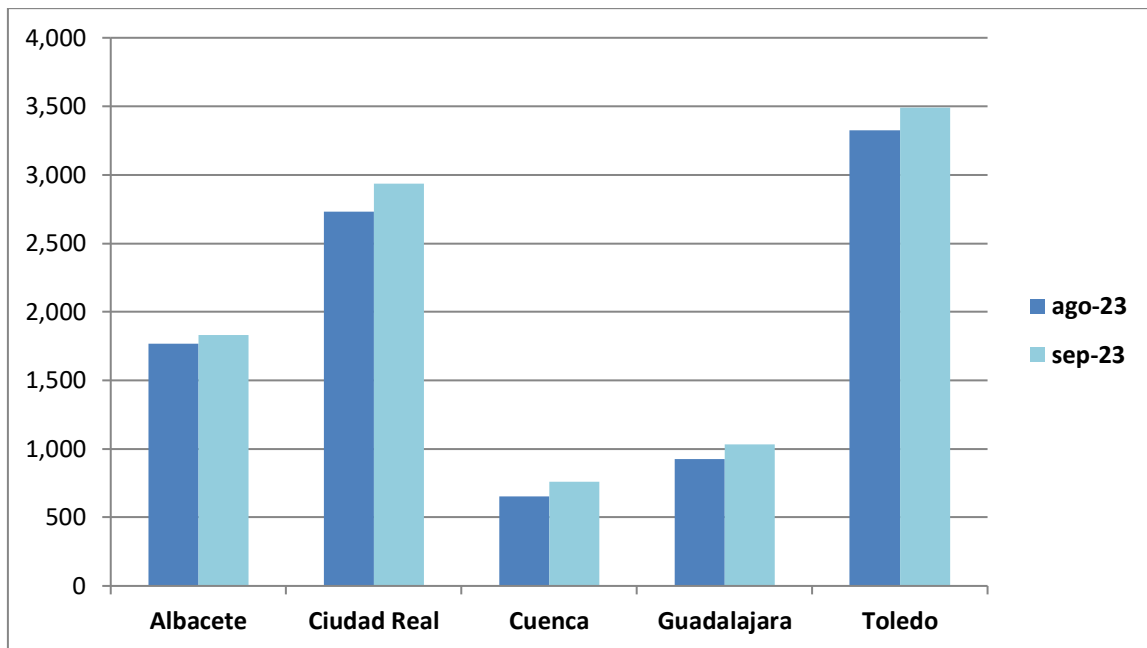
Desglosado por provincias, podemos ver que el sitio en el que más personas han contratado con respecto al año anterior ha sido Albacete (-10,83%), seguida de Cuenca (-9,31%), Ciudad Real (-9,05%), Guadalajara (-8,42%) y por último Toledo (-7,90%). Esto da lugar a que en el último año hay 12.872 parados y paradas menos.

El paro juvenil ha sigue aumentando

Este mes de septiembre ha traído un nuevo aumento del paro juvenil que se suma al del mes de agosto. Este mes hay una subida del paro juvenil en 654 personas, lo que demuestra un pequeño empeoramiento en jóvenes, con un aumento generalizado en todas las provincias siendo Cuenca y Guadalajara (con un 16,69% y un 12,01% más) en las que más se ha notado este aumento.

	Ago-23	Sept-23	%	Dif.trabajadores
Albacete	1.770	1.833	3,56%	63
Ciudad Real	2.733	2.937	7,46%	204
Cuenca	653	762	16,69%	109
Guadalajara	924	1.035	12,01%	111
Toledo	3.324	3.491	5,02%	167
CLM	9.404	10.058	6,95%	654

Comparativa Nº jóvenes parados/as en Castilla-La Mancha

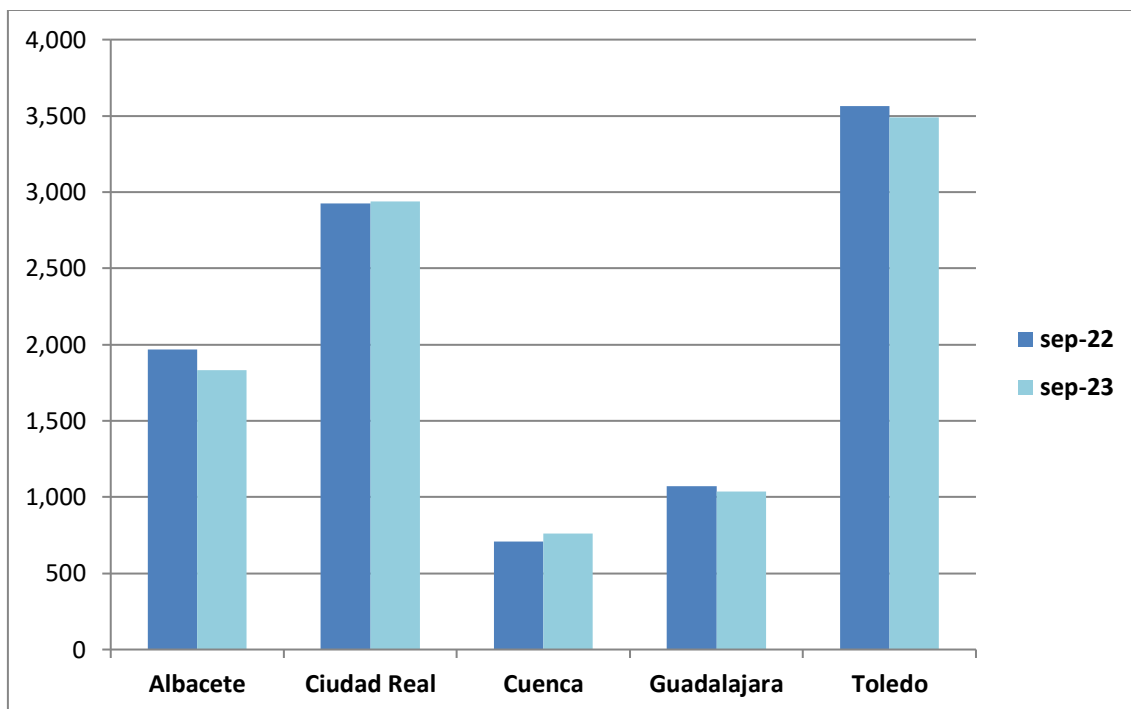


Parados/as jóvenes Septiembre 2022-Septiembre 2023

	Sept-22	Sept-23	%	Dif.trabajadores
Albacete	1.966	1.833	-6,77%	-133
Ciudad Real	2.925	2.937	0,41%	12
Cuenca	708	762	7,63%	54
Guadalajara	1.070	1.035	-3,27%	-35
Toledo	3.564	3.491	-2,05%	-73
CLM	10.233	10.058	-1,71%	-175

Teniendo en cuenta las cifras de hace un año, la mejora se aprecia en casi todas las provincias. La diferencia entre septiembre de 2022 y septiembre de 2023 es de 175 jóvenes que han encontrado empleo. Destacan Albacete y Toledo, provincias en las que 133 y 73 jóvenes respectivamente fueron contratados. En el resto de provincias los datos son dispares, en Cuenca con un 7,63% y Ciudad Real con un 0,41% de jóvenes en paro más, Guadalajara con un -3,27% de jóvenes desempleados y desempleadas.

Comparativa Nº parados/as menores de 25 años en Castilla-La Mancha (Septiembre 2022-Septiembre 2023)



El paro femenino baja

A nivel nacional hay 1.640.863 mujeres en paro a nivel nacional, un 0,70% más que en agosto de 2023, con un total de 11.422 mujeres que se encuentran desempleadas al mercado laboral.

Si nos centramos en Castilla-La Mancha, podemos ver como la cifra total de mujeres paradas ha disminuido un 8,18% durante este último año, siendo las provincias que más se ha notado este descenso Albacete con un 9,87% y Cuenca con un 7,82% mujeres menos en paro.

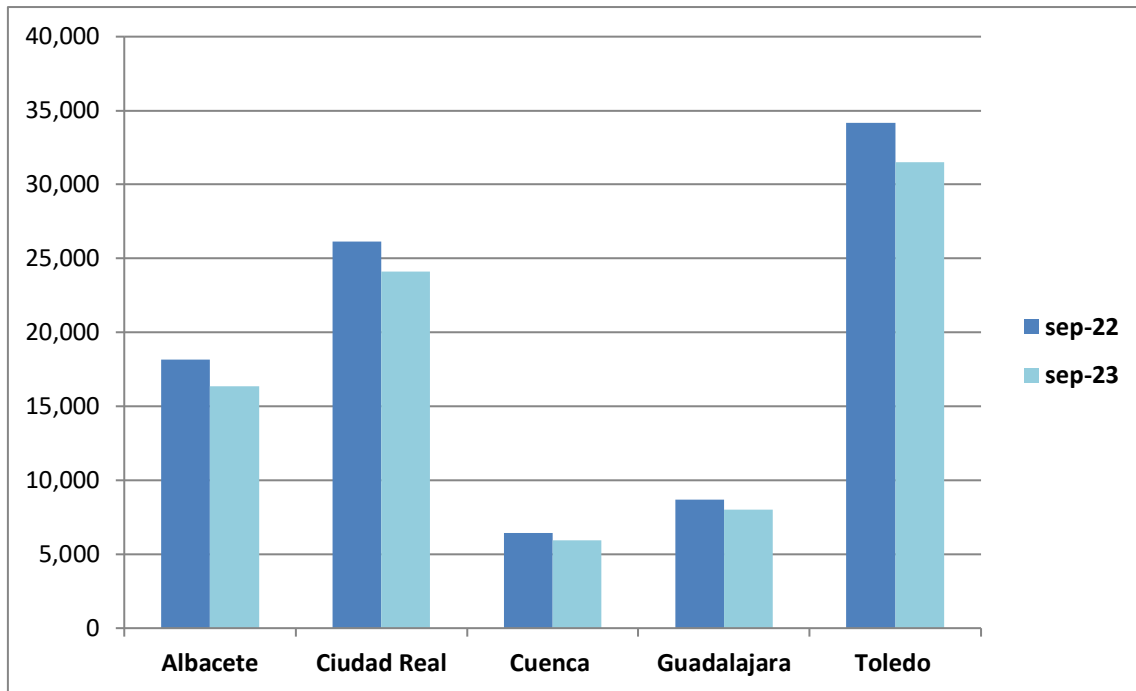
También se pone de manifiesto que un 65% de las personas que han encontrado empleo son mujeres frente a un 35% que son hombres, a nivel de comunidad autónoma. Si lo comparamos con el total de los datos nacionales, estamos por encima de ellos en el descenso de mujeres paradas (un 65% en Castilla-La Mancha frente a un 60% a nivel nacional).

Paradas Septiembre 2022-Septiembre 2023

	Sept-22	Sept-23	%	Dif. trabajadores
Albacete	18.172	16.378	-9,87%	-1.794
Ciudad Real	26.127	24.096	-7,77%	-2.031
Cuenca	6.423	5.921	-7,82%	-502
Guadalajara	8.704	8.030	-7,74%	-674
Toledo	34.184	31.525	-7,78%	-2.659
CLM	93.610	85.950	-8,18%	-7.660

En comparación con el año pasado, la cifra ha bajado en 7.660 mujeres, donde en todas las provincias hay una bajada significativa del paro femenino.

**Diferencia Nº paradas en Castilla-La Mancha
(Septiembre 2022- Septiembre 2023)**



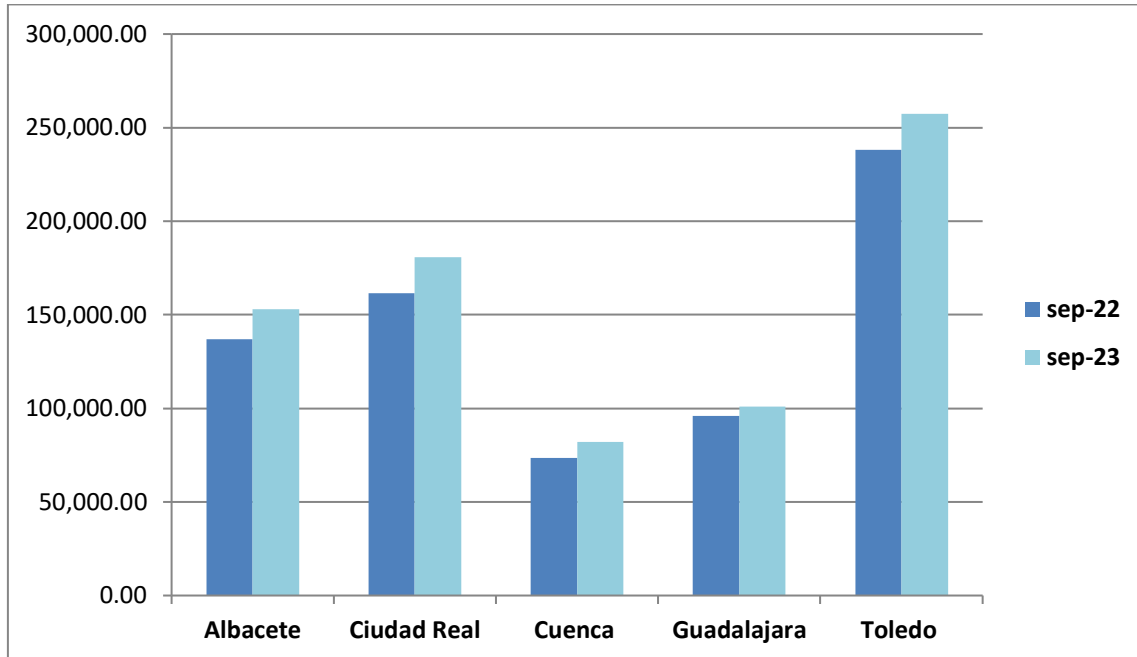
Población afiliada Septiembre 2022- Septiembre 2023 (nacional)

	Septiembre-22	Septiembre-23	%	Dif. trabajadores
Afiliados	19.065.347,82	20.724.795,52	8,70%	1.659.447,70

A nivel nacional, entre septiembre de 2022 y septiembre de 2023 la afiliación se ha aumentado un 8,70%.

Con respecto a Castilla-La Mancha, la afiliación ha crecido un 2,39% este último año. La provincia con mayor aumento es Cuenca con un 11,90% seguida de Ciudad Real con un 11,87% y Albacete con un 11,86%

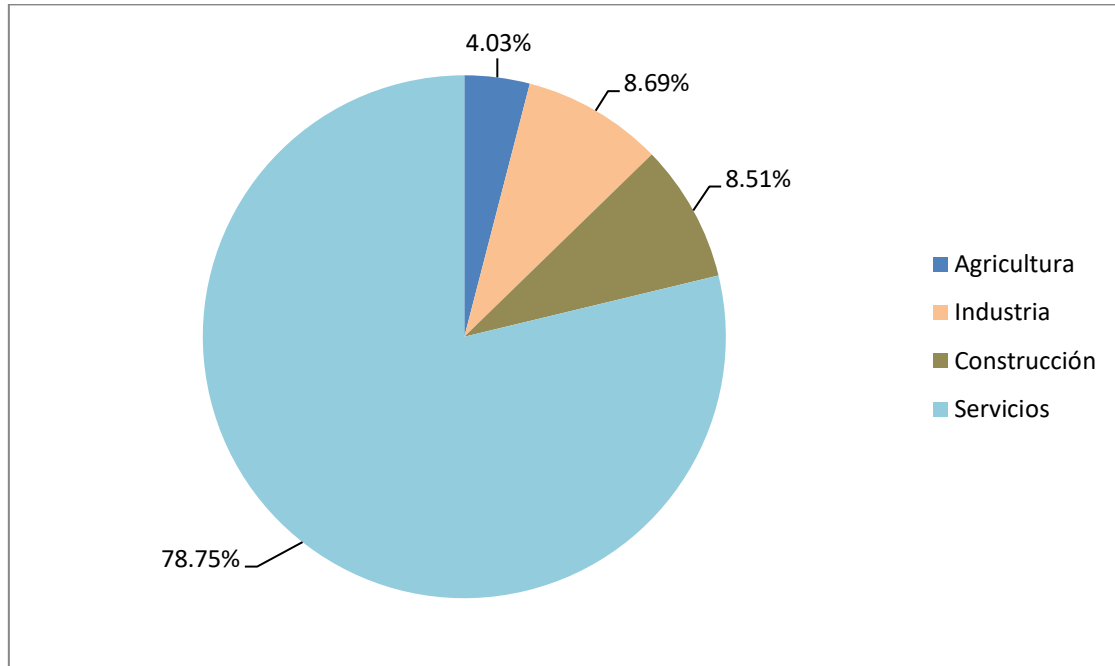
Comparativa Nº afiliados/as en CLM (Septiembre 2022- Septiembre 2023)



Agricultura y construcción son los sectores que bajan el número de desempleados en CLM

En España, el número de personas paradas ha disminuido en todos los sectores menos en servicios, en agricultura un 2,06%, industria un 0,09%, construcción un 1,74% y servicios es el sector donde ha subido el paro un 0,98%.

% de desempleadas/os según el sector económico (Nacional)

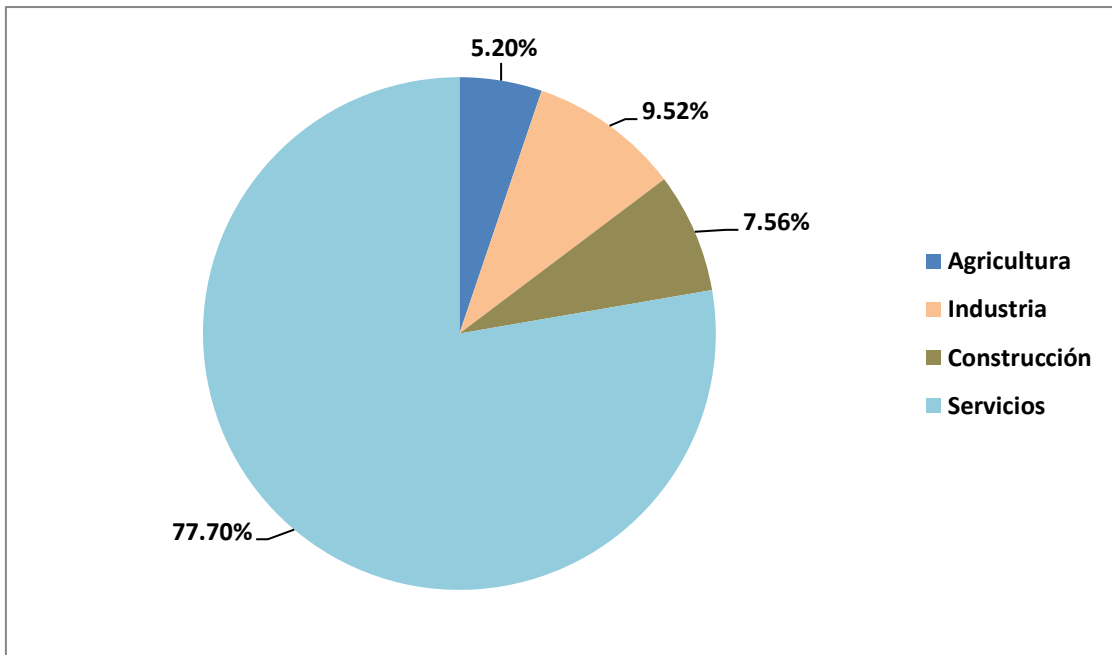


A nivel regional, el sector servicios es el que más desempleo ha creado junto con industria. Agricultura y construcción han bajado sus cifras y se sitúan en valores de creación de empleo.

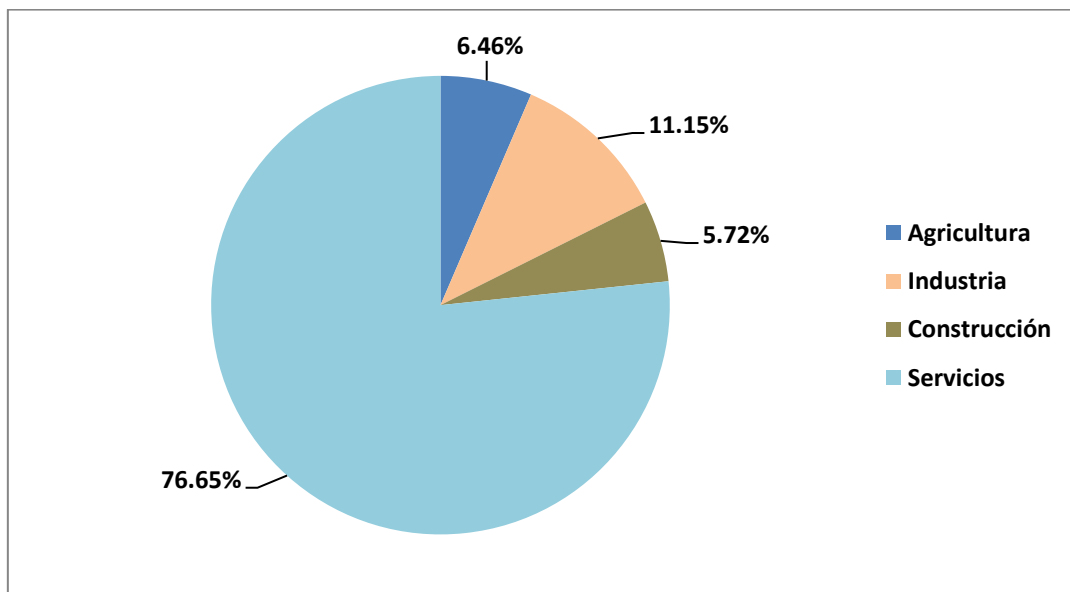
	Agricultura	Industria	Construcción	Servicios
Albacete	-7	7	-9	616
Ciudad Real	-114	22	-152	492
Cuenca	-38	8	21	250
Guadalajara	-5	18	-15	131
Toledo	-77	-3	-34	475
CLM	-241	52	-189	1.964

Como se puede ver en la siguiente gráfica el sector servicio sigue liderando el aumento de parados y paradas en nuestra región, con una tendencia negativa que continúa la senda del mes anterior.

% de desempleadas/os según sector económico (CLM)

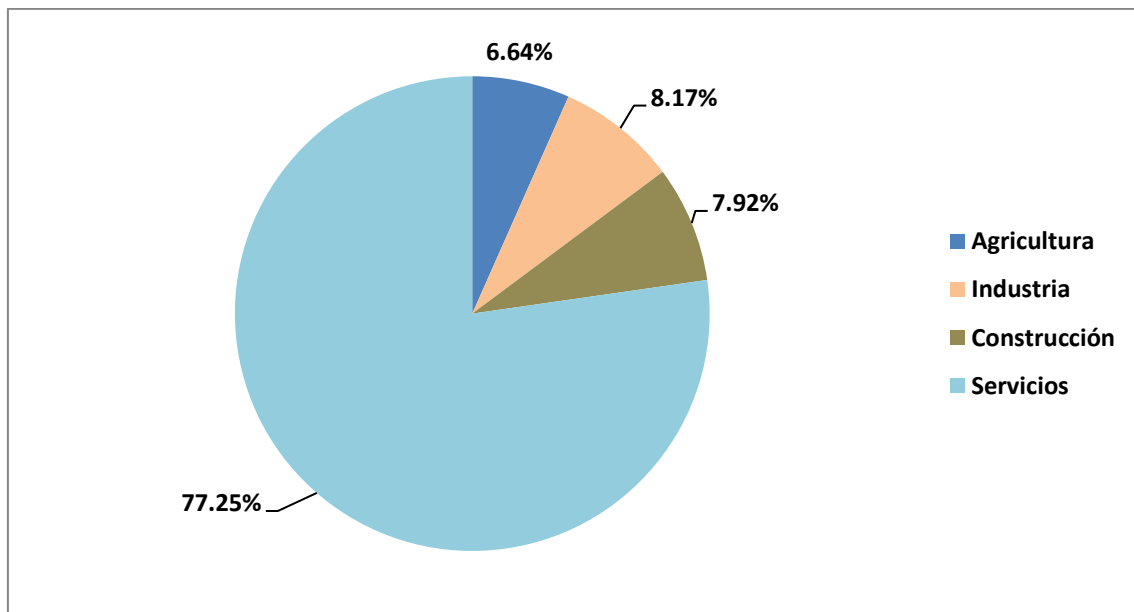


% de desempleadas/os en Albacete (provincia)



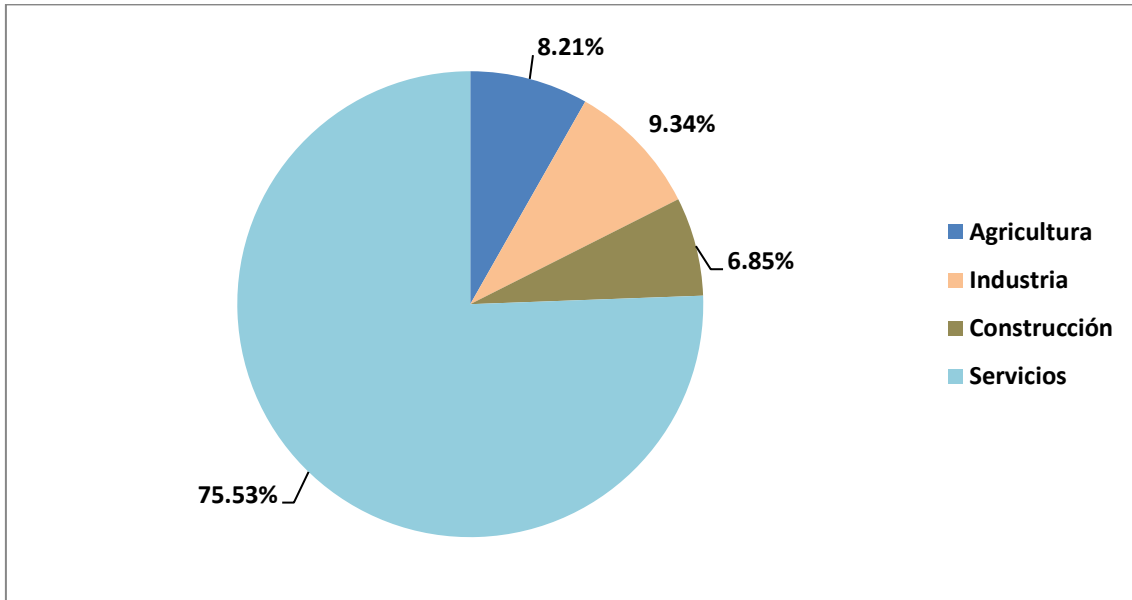
En Albacete, en este último mes, el paro ha bajado en los sectores de agricultura y construcción. El sector donde el paro ha bajado más es en el sector de la construcción con un -0,69%, y el sector que más ha aumentado las colas del paro es servicios con un 3,67%.

% de desempleadas/os en Ciudad Real (provincia)



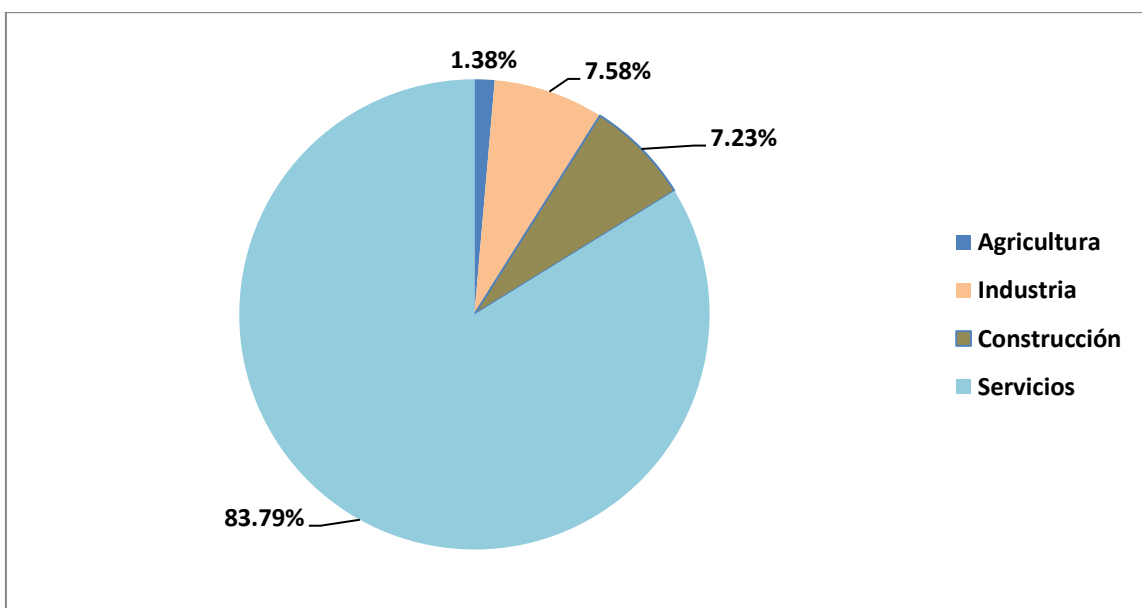
En la provincia de Ciudad Real, en este último mes de septiembre, el paro ha bajado en los sectores de la agricultura y la construcción con un -5,02% y un -5,57% respectivamente. El sector de industria y servicios son los que han subido en personas paradas con un 0,84% y un 2,00%.

% de desempleadas/os en Cuenca (provincia)



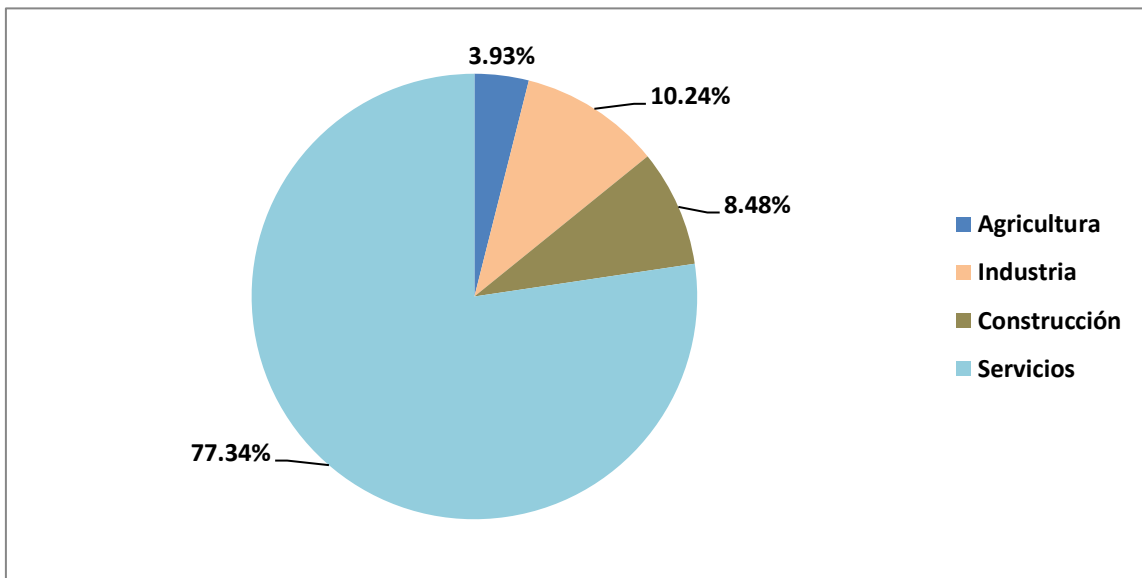
En la provincia de Cuenca, el único sector donde ha bajado el paro es en agricultura con un -4,95% debido a la recogida de la uva como en el resto de provincias. Sin embargo, el resto de sectores ha aumentado el número de parados y paradas en la provincia, siendo el que más el sector servicios con 250 personas desempleadas más.

% de desempleadas/os en Guadalajara (provincia)



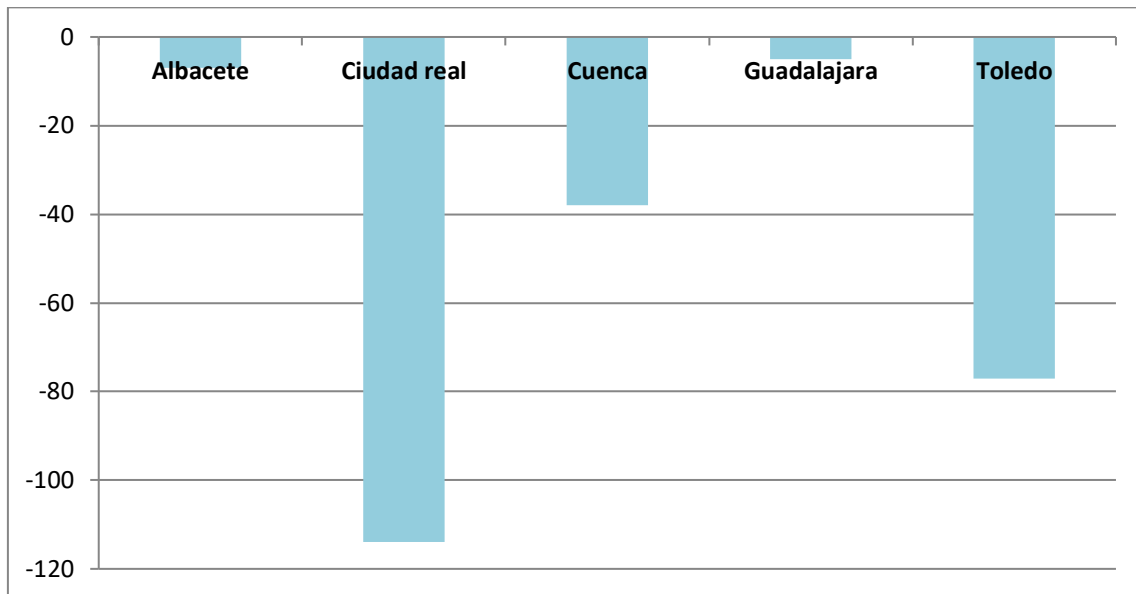
En Guadalajara, como viene siendo la tónica general de este mes en las distintas provincias, hay una bajada en los sectores de la agricultura y construcción (-2,91% y -1,70%). Mientras que en los otros dos sectores ha aumentado con un total de 139 personas más desempleadas.

% de desempleadas/os en Toledo (provincia)



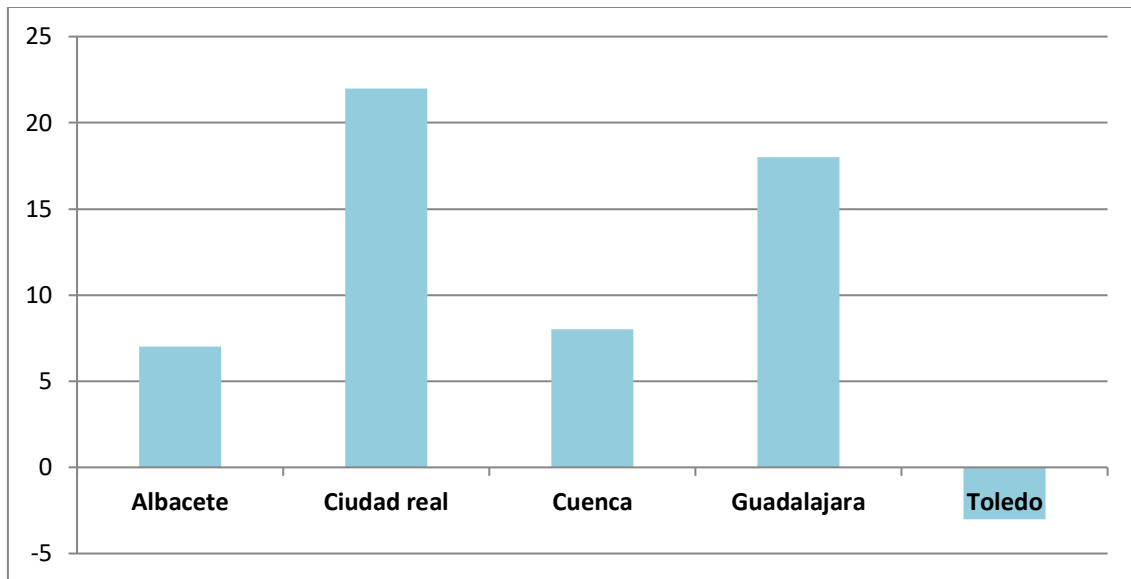
Por último, la provincia de Toledo ha experimentado bajada en los sectores de agricultura, industria y construcción con 114 personas menos en las colas del paro, pero sigue la tendencia negativa en servicios con un aumento de 475 personas desempleadas.

Diferencia Nº de paradas/os en Castilla-La Mancha. Agricultura (Agosto 2023- Septiembre 2023)



Como viene pasando en los meses de septiembre, el sector agricultura ha ido experimentado una bajada debido a la campaña de la vendimia que se da en esta época. En este mes, Ciudad Real es la provincia donde más parados ha sacado de las oficinas de empleo, seguido de Toledo y Cuenca. En total salen de las colas del paro 241 personas.

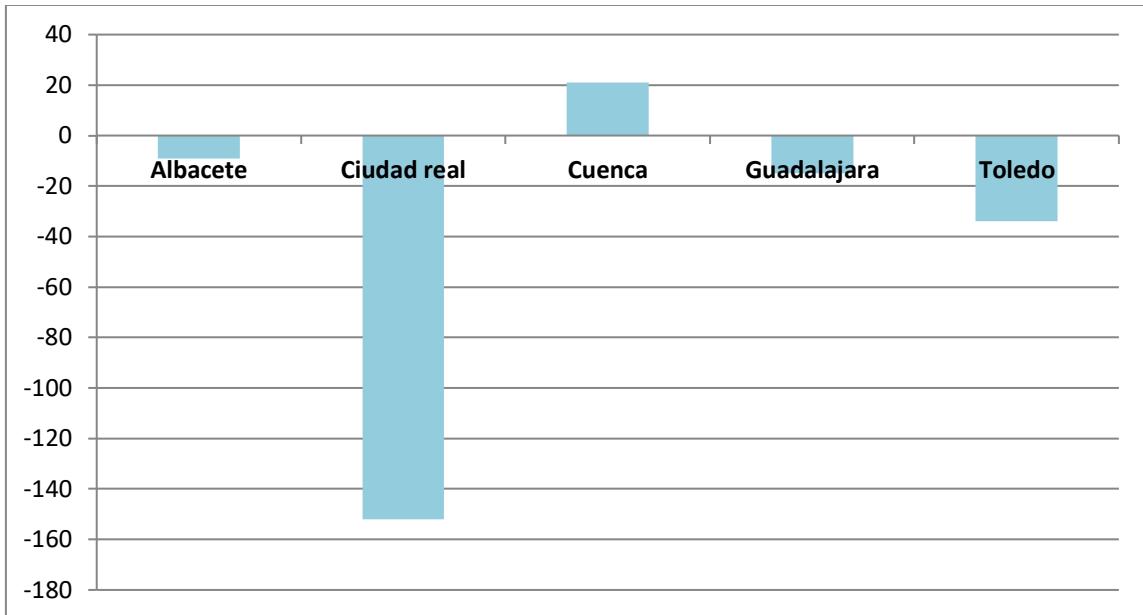
Diferencia Nº de paradas/os en Castilla-La Mancha. Industria (Agosto2023- Septiembre 2023)



En el sector industria la única bajada ha sido en Toledo. En el resto de provincias subió el número de parados y paradas en 52 personas desempleadas.

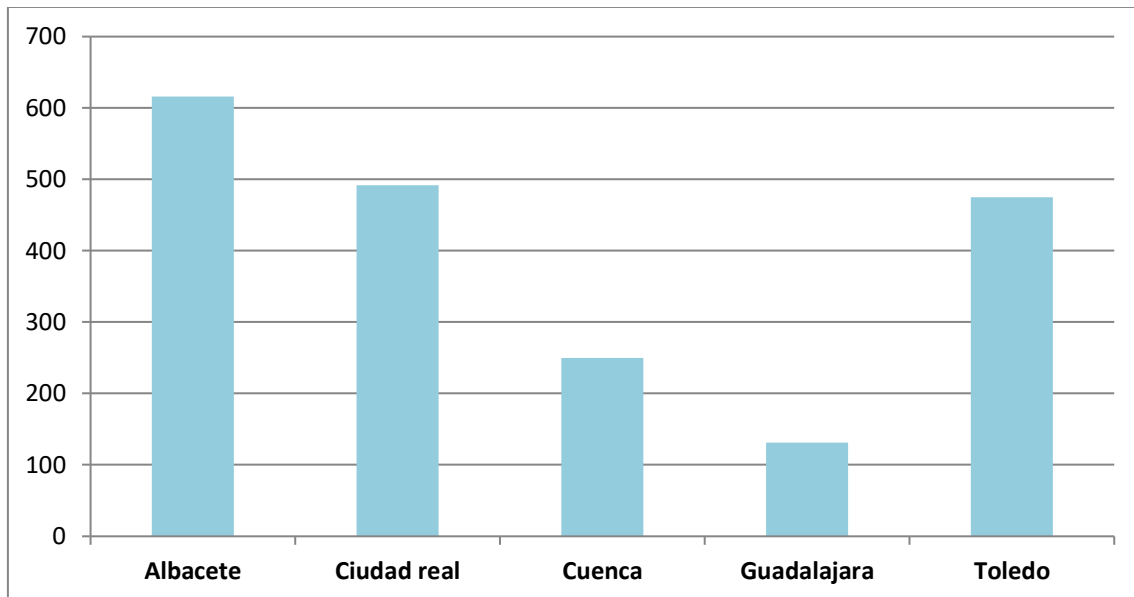
De septiembre de 2022 a este septiembre se ha experimentado una bajada en este sector, donde se han contratado a 23.035, siendo la provincia que más ha contratado este año Toledo seguida de Albacete.

Diferencia Nº de paradas/os en Castilla-La Mancha. Construcción (Septiembre 2023- Septiembre 2023)



En general, en casi toda Castilla-La Mancha, el número de parados y paradas en construcción ha disminuido, donde más en Toledo y Ciudad Real, 34 y 152 personas menos en el paro. En este mes, en total se han contratado a 189 personas, y a lo largo del año han salido de las colas del paro 753 hombres y mujeres.

Diferencia Nº de paradas/os en Castilla-La Mancha. Servicios (Septiembre 2023- Septiembre 2023)

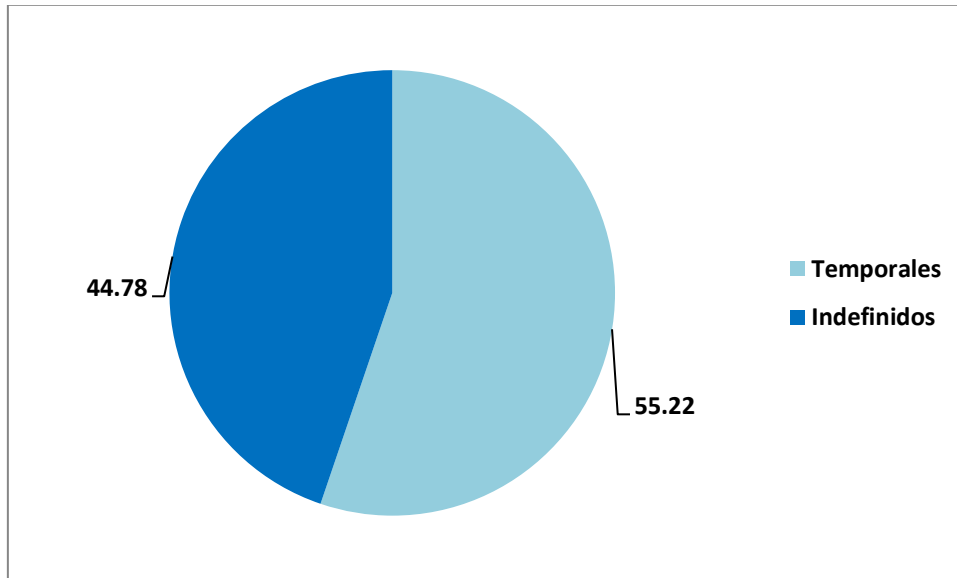


Y por último, en el sector servicios ha aumentado la lista de parados y paradas, debido a la finalización de la época estival. La provincia donde más se ha notado esta subida es en Albacete con 616 personas vuelven a las colas del paro.

Con respecto al año pasado ha habido una significativa disminución de parados y paradas, un -8,51% menos de personas desempleadas, lo que significa unas 8.689 personas menos en las listas del paro.

Más contratos indefinidos

Este mes, es posible observar el gran peso que ha ido adquiriendo la contratación indefinida, pasando en este tiempo del 8% al 40% del total de contratos firmados. En conjunto, los contratos indefinidos ascienden este mes a 566.440, de los que cuatro de cada diez contratos registrados son indefinidos a tiempo completo, la modalidad más estable de contratación.



Conclusiones

UGT Castilla-La Mancha señala que las cifras de desempleo publicadas por el SEPE reflejan una evolución del desempleo y la afiliación marcada por la estacionalidad propia del fin del periodo estival, situando un aumento del paro y un descenso moderado de la afiliación.

En este mes el paro registrado crece en 1.855 personas en la región, la tendencia es ligeramente más suave a las registradas en el mismo mes de años anteriores, por lo que todo apunta a una moderación de la alta estacionalidad característica de nuestro mercado laboral. Pero subrayamos la necesidad de centrarse en las dificultades del mercado de trabajo actual.

Para el UGT es importante ver como fluctúa el empleo, pero consideramos que también es momento de abordar otros problemas que presenta el mercado laboral. Hay que combatir la pobreza laboral, trabajando con el colectivo de personas ocupadas en riesgo de pobreza. Miles de personas siguen sufriendo precariedad laboral en sus puestos de trabajo, con un 11,6% de personas ocupadas en riesgo de pobreza. Algo que, para el sindicato, es totalmente injustificable para una economía que pretenda avanzar hacia un modelo de crecimiento inclusivo y socialmente justo a través del empleo de calidad.

Otra de las tareas pendientes es el desempleo de larga duración, que continúa manteniéndose en niveles muy elevados, y cuyas causas se encuentran en las deficiencias de las políticas activas de empleo.

En Castilla-La Mancha es necesario acabar con las personas paradas de larga duración (que llevan más de un año en las listas del paro), más del 41 % de los parados en la región están en esta situación. Este es uno de los principales caballos de batalla de UGT CLM

El número de personas paradas en Castilla-La Mancha al finalizar el pasado mes de septiembre se situó en 131.308, tras subir en 1.855 personas, lo que supone un incremento porcentual del 1,41%, según los datos del Ministerio de Trabajo y Economía Social publicados este martes.

Respecto al mismo mes del pasado año, el paro bajó en 12.872 personas en la Comunidad Autónoma, lo que supone un 8,93 menos.

Por provincia el paro sube en todas, aunque donde lo hace con más fuerza es en Cuenca, un 2,74 %, seguida de Albacete, un 2,51 %, Guadalajara sube un 1,20 %, Ciudad Real un 1,06 % y por último en la provincia donde menos sube el desempleo es en Toledo, un 0,98 %.

Sube el paro juvenil un 6,95 % aunque baja si lo comparamos con septiembre de 2022. Y lo mismo sucede con el paro femenino, que sube un 1,68 %, aunque desciende comparado con el ejercicio anterior un 8,18%.

En cuanto a la población afiliada, baja ligeramente, un 0,07 %. Y en cuanto a los sectores, el de servicios es el que fundamentalmente impulsa este incremento del paro ya que concentró buena parte del incremento del desempleo por el fin de la temporada turística., y en el mes de septiembre el desempleo ha subido un 2,15 % en este sector.



Castilla-La Mancha



Castilla-La Mancha
CONSEJO DEL DIÁLOGO SOCIAL
DE CASTILLA - LA MANCHA



UGT  
Castilla-La Mancha