

Cuadro de evolución sociolaboral de Castilla-La Mancha

Noviembre 2023



Castilla-La Mancha



Castilla-La Mancha

CONSEJO DEL DIÁLOGO SOCIAL
DE CASTILLA - LA MANCHA



Castilla-La Mancha

Dos años después, la reforma laboral continúa mejorando el empleo

Los datos de paro registrado publicados por el SEPE, correspondientes al mes de noviembre, indican un descenso de 24.573 personas desempleadas respecto al mes anterior, la segunda mayor caída en un mes de noviembre exceptuando el periodo pospandemia. Con ello, el número total de personas desempleadas se sitúa en 2.734.831, el valor más bajo en un mes de noviembre desde 2007. Comparando con el mismo mes del año anterior, hay 146.549 personas menos en desempleo.

Con respecto a las personas afiliadas a la Seguridad Social, en este mes se reduce su número en 11.583, una caída inferior a las registradas en noviembre en el periodo anterior a la pandemia, 2016-2019, cuando cayeron 36.000 personas de media cada noviembre. La afiliación se sitúa así en un total de 20.806.074 personas, el valor más alto de la serie histórica para un mes de noviembre. Esto supone que haya 522.443 personas afiliadas más que las registradas en el mismo mes del año anterior, dando como resultado un ritmo de crecimiento anual del empleo del 2,6%. En términos desestacionalizados, hay 10.350 personas afiliadas más este mes, alcanzándose un nuevo récord de empleo, con 20.751.338 personas afiliadas.

Por su parte, la tasa de temporalidad de la afiliación vuelve a mantenerse en mínimos históricos, concretamente del 13% (antes de la reforma se situaba en el 30%); siendo especialmente relevante la reducción entre los jóvenes menores de 30 años, que cae desde el 53% al 21% en el mismo periodo. Una prueba de que la reforma laboral de 2021 continúa manteniendo su potencial transformador casi dos años después de su entrada en vigor, dando cuenta de que su impacto sobre la temporalidad no era sólo producto de las puntuales adaptaciones de las empresas a la nueva normativa laboral, sino que efectivamente está consiguiendo asentar la tasa en valores muy bajos a los tradicionalmente registrados.

Esta generación de empleo de calidad también se observa en la contratación: de los 1.356.293 contratos registrados este mes, 562.466 son indefinidos, suponiendo el 41,5% de la contratación; una cifra que antes de la reforma laboral apenas alcanzaba el 10% de los contratos. Entre ellos, destaca el indefinido a tiempo completo, el más estable, que alcanza el 41,6% del total de indefinidos.

Hay que reforzar los Servicios Públicos de Empleo

Por último, con respecto a las prestaciones por desempleo, el número de beneficiarios de prestaciones se situó en octubre en 1.736.502 personas, ligeramente por encima de

a la del año anterior), el mejor dato para este mes desde 2011 (67,7%). No obstante, es preciso acelerar la revisión de esta tasa, para que recoja adecuadamente los cambios producidos en el mercado laboral tras la reforma, y en especial tras el aumento de la contratación fija discontinua.

Conocer la cobertura real del sistema de protección por desempleo es el primer paso antes de abordar cualquier reforma de mayor calado en el mismo, tal y como se está proponiendo para su dimensión asistencial. En este aspecto, UGT exige que cualquier reforma en este ámbito se produzca en el marco del Diálogo Social.

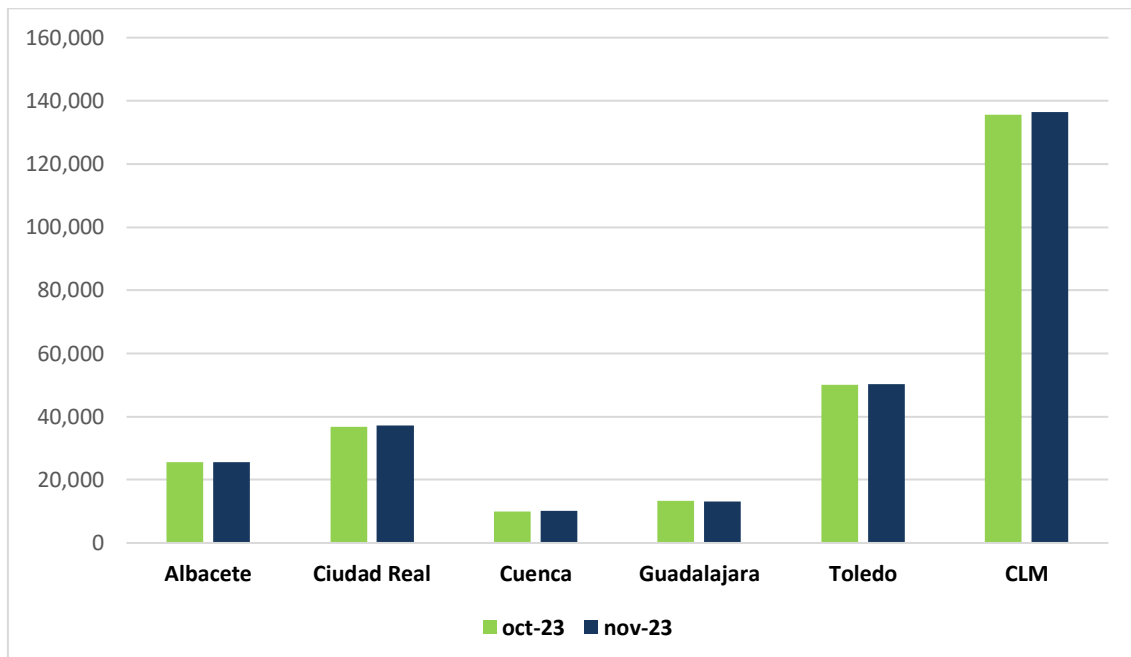
Para UGT, cualquier reforma que afecte al subsidio por desempleo debe hacerse bajo la premisa de proteger más y mejor a las personas desempleadas, facilitando su acceso para ampliar su cobertura y evitando una absurda culpabilización de las personas que se encuentran en situación de desempleo. Dada la exigua cuantía del subsidio, es evidente que ninguna persona prefiere cobrarlo a tener un empleo y percibir un salario digno. Los problemas de acceso al mercado laboral hay que buscarlos en la ineficacia de las actuales políticas activas de empleo, cuya reciente reforma no ha solucionado. Por otro lado, se deben reforzar las plantillas de los Servicios Públicos de Empleo, incluido el número de orientadores profesionales, como única manera de ofrecer a la persona desempleada un itinerario personalizado que contribuya eficazmente a su inserción al mercado de trabajo.

Datos de CLM, aumenta el paro en 933 personas

	Oct-23	Nov-23	%	Dif. trabajadores
Albacete	25.523	25.638	0,45%	115
Ciudad Real	36.726	37.295	1,55%	569
Cuenca	9.966	10.178	2,13%	212
Guadalajara	13.321	13.187	-1,01%	-134
Toledo	50.038	50.209	0,34%	171
CLM	135.574	136.507	0,69%	933

La lista del paro de Castilla-La Mancha ha aumentado un 0,69%, lo que supone una desaceleración mayor con respecto a los anteriores meses, aunque ya se hizo notar en septiembre. Esto quiere decir que 933 personas han perdido su empleo en la región, por lo que en total hay 136.507 personas desempleadas.

Comparativa Nº de parados/as en Castilla-La Mancha



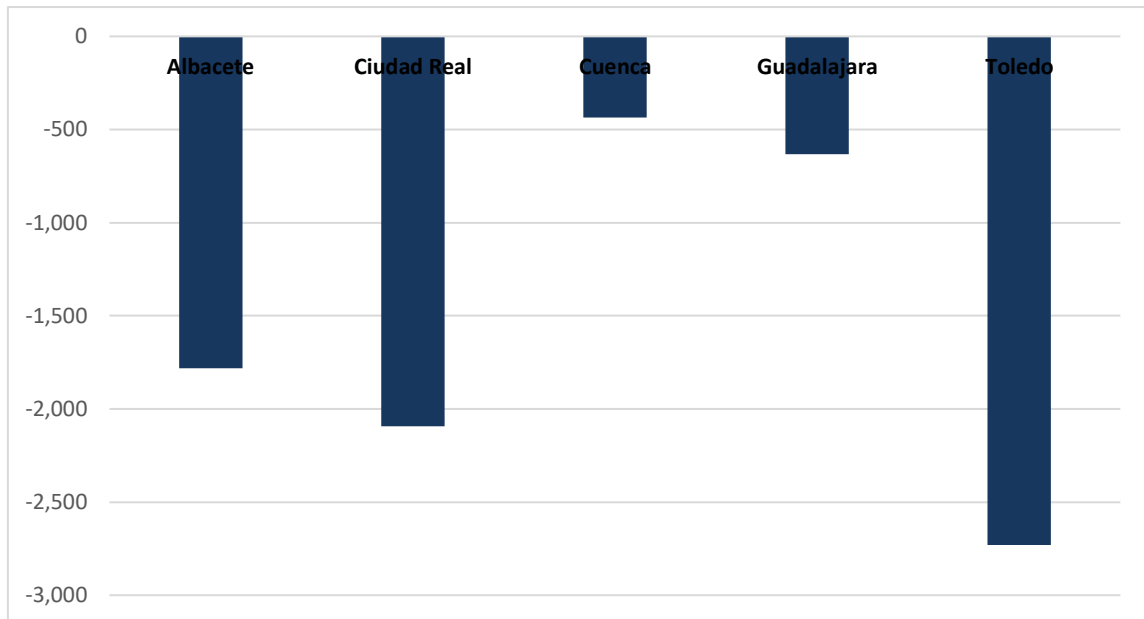
Este mes el paro ha subido en todas las provincias menos en Guadalajara, con más del 2% en una de ellas lo que está produciendo una desaceleración en el desempleo. La provincia que donde más personas han entrado en las colas del paro es Cuenca con un 2,13%, seguida de Ciudad Real, Albacete y Toledo (1,55%, 0,45% y 0,34% respectivamente). Esto se traduce a que en Albacete hay 115 personas más en paro, en Ciudad Real 569, Cuenca 212, y Toledo 171, mientras que en Guadalajara hay 134 personas menos en paro.

Si se toman como referencia los datos del año pasado, a pesar de esta subida, la mejoría es notable en toda la Región. Los valores en porcentaje de personas que han comenzado a trabajar y dejan de ser desempleadas no bajan del 4,12% lo cual es un dato muy bueno. En total se han incorporado al mercado laboral en este último año 7.677 personas.

Parados/as Noviembre 2022-Noviembre 2023

	Nov-22	Nov-23	%	Dif. trabajadores
Albacete	27.421	25.638	-6,50%	-1.783
Ciudad Real	39.387	37.295	-5,31%	-2.092
Cuenca	10.615	10.178	-4,12%	-437
Guadalajara	13.821	13.187	-4,59%	-634
Toledo	52.940	50.209	-5,16%	-2.731
CLM	144.184	136.507	-5,32%	-7.677

**Diferencia Nº parados/as en Castilla-La Mancha
(Noviembre 2022- Noviembre 2023)**



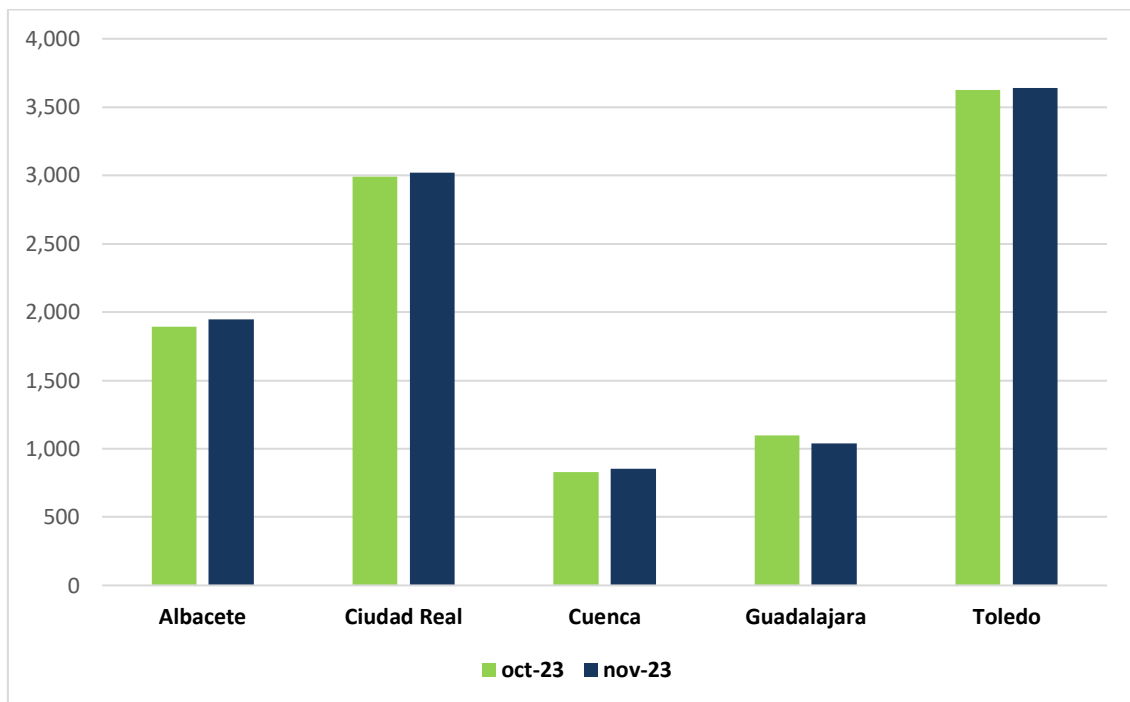
Desglosado por provincias, podemos ver que el sitio en el que más personas han contratado con respecto al año anterior ha sido Ciudad Real (6,68%), seguida de Albacete (6,30%), Toledo (6,16%), Guadalajara (5,52%) y por último Cuenca (5,47%). Esto da lugar a que en el último año hay 8.986 parados y paradas menos.

El paro juvenil continua su subida

Este mes de noviembre ha traído un ligero aumento del paro juvenil que se suma al de los meses de octubre, septiembre y agosto. Este mes hay una subida del paro juvenil en 62 personas, lo que demuestra un pequeño empeoramiento en jóvenes, con un aumento generalizado en todas las provincias menos Guadalajara (-5,10%) siendo Cuenca y Albacete (con un 3,01% y un 2,80% más) en las que más se ha notado este aumento.

	Oct-23	Nov-23	%	Dif.trabajadores
Albacete	1.895	1.948	2,80%	53
Ciudad Real	2.993	3.018	0,84%	25
Cuenca	830	855	3,01%	25
Guadalajara	1.097	1.041	-5,10%	-56
Toledo	3.623	3.638	0,41%	15
CLM	10.438	10.500	0,59%	62

Comparativa Nº jóvenes parados/as en Castilla-La Mancha

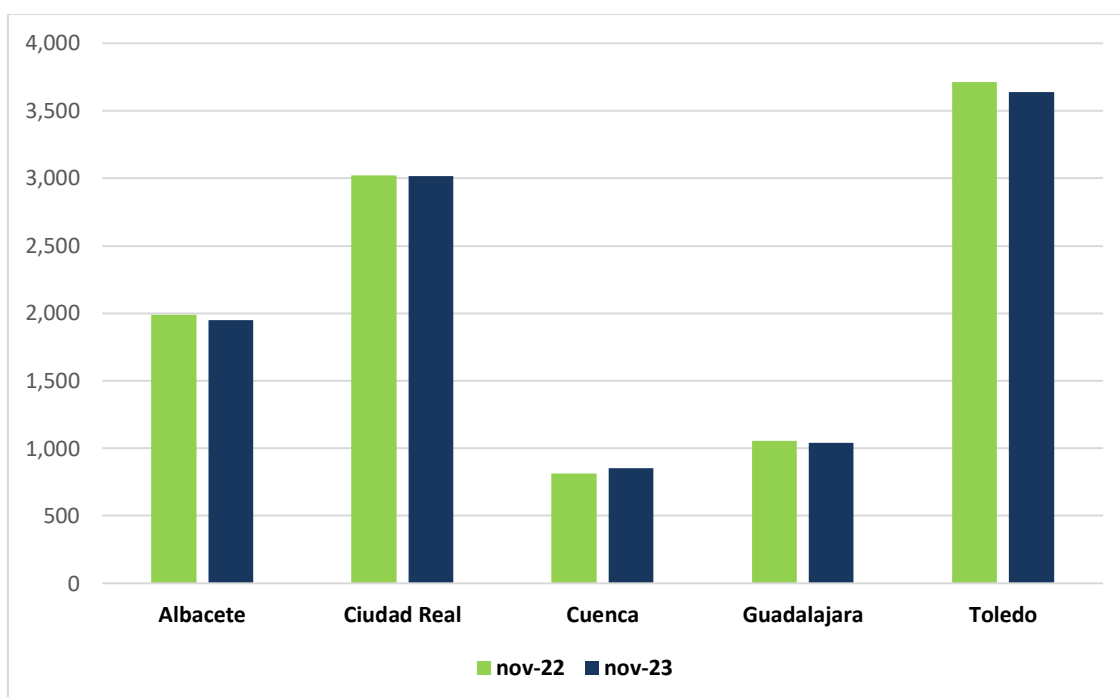


Parados/as jóvenes Noviembre 2022-Noviembre 2023

	Nov-22	Nov-23	%	Dif.trabajadores
Albacete	1.987	1.948	-1,96%	-39
Ciudad Real	3.021	3.018	-0,10%	-3
Cuenca	814	855	5,04%	41
Guadalajara	1.056	1.041	-1,42%	-15
Toledo	3.712	3.638	-1,99%	-74
CLM	10.590	10.500	-0,85%	-90

Teniendo en cuenta las cifras de hace un año, la bajada en este mes se aprecia en casi todas las provincias menos en Cuenca que ha sufrido un aumento. La diferencia entre noviembre de 2022 y noviembre de 2023 es de 90 jóvenes que han encontrado un empleo en este último año. En este punto destaca Toledo y Albacete, provincias en las que 74 y 39 jóvenes respectivamente vuelven incorporarse al mercado laboral. En el resto de provincias contamos con Ciudad Real con 3 personas menos en paro y Guadalajara con 15.

Comparativa Nº parados/as menores de 25 años en Castilla-La Mancha (Noviembre 2022-Noviembre 2023)



El paro femenino vuelve a subir de en CLM

A nivel nacional hay 1.645.0935 mujeres en paro a nivel nacional, un 0,96% menos que en Octubre de 2023, con un total de 15.962 mujeres que se encuentran fuera del mercado laboral.

Si nos centramos en Castilla-La Mancha, podemos ver como la cifra total de mujeres paradas ha aumentado en este último mes con 710 mujeres más paradas, pero en comparación con noviembre de 2022 ha disminuido un 4,77%, siendo las provincias que más se ha notado este descenso Albacete con un 6,33% y Guadalajara con un 4,85% mujeres menos en paro.

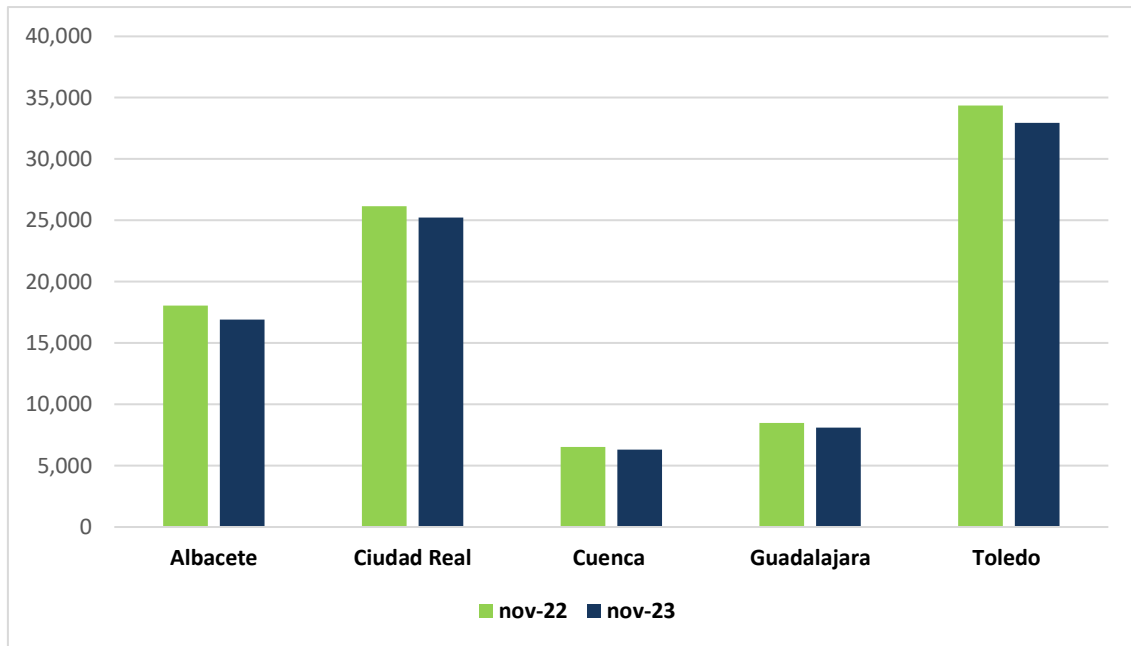
También se pone de manifiesto que un 66% de las personas que han encontrado empleo son mujeres frente a un 34% que son hombres, a nivel de comunidad autónoma. Si lo comparamos con el total de los datos nacionales, estamos por encima de ellos en el descenso de mujeres paradas (un 66% en Castilla-La Mancha frente a un 60% a nivel nacional).

Paradas Noviembre 2022-Noviembre 2023

	Nov-22	Nov-23	%	Dif. trabajadores
Albacete	18.073	16.929	-6,33%	-1.144
Ciudad Real	26.145	25.216	-3,55%	-929
Cuenca	6.549	6.311	-3,63%	-238
Guadalajara	8.495	8.083	-4,85%	-412
Toledo	34.347	32.942	-4,09%	-1.405
CLM	93.609	89.481	-4,41%	-4.128

En comparación con el año pasado, la cifra ha bajado en 4.128 mujeres, donde en todas las provincias hay una bajada significativa del paro femenino.

**Diferencia Nº paradas en Castilla-La Mancha
(Noviembre 2022- Noviembre 2023)**



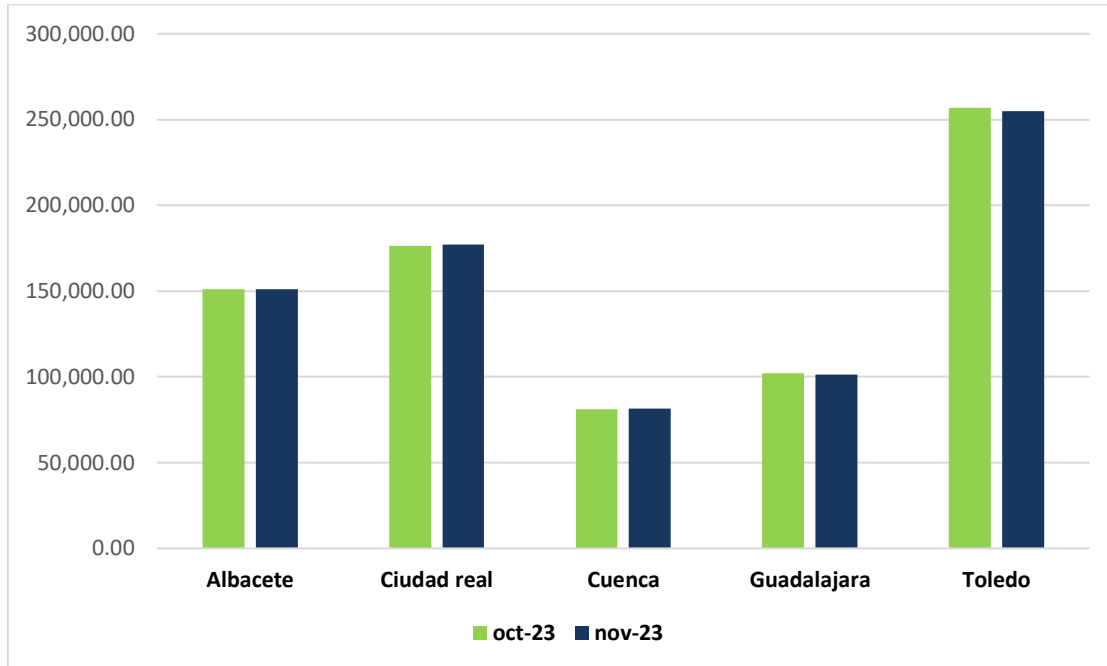
Población afiliada Noviembre 2022- Noviembre 2023 (nacional)

	Noviembre-22	Noviembre-23	%	Dif. trabajadores
Afiliados	19.728.769,33	20.627.190,25	4,55%	898.393,92

A nivel nacional, entre Noviembre de 2022 y Noviembre de 2023 la afiliación ha aumentado un 4,55%.

Con respecto a Castilla-La Mancha, la afiliación ha aumentado un 5,28% este último año. La provincia que ha aumentado su población afiliada es con mayor aumento es Cuenca con un 0,57% seguida de Ciudad Real con un 0,36% y Albacete con un 0,21%.

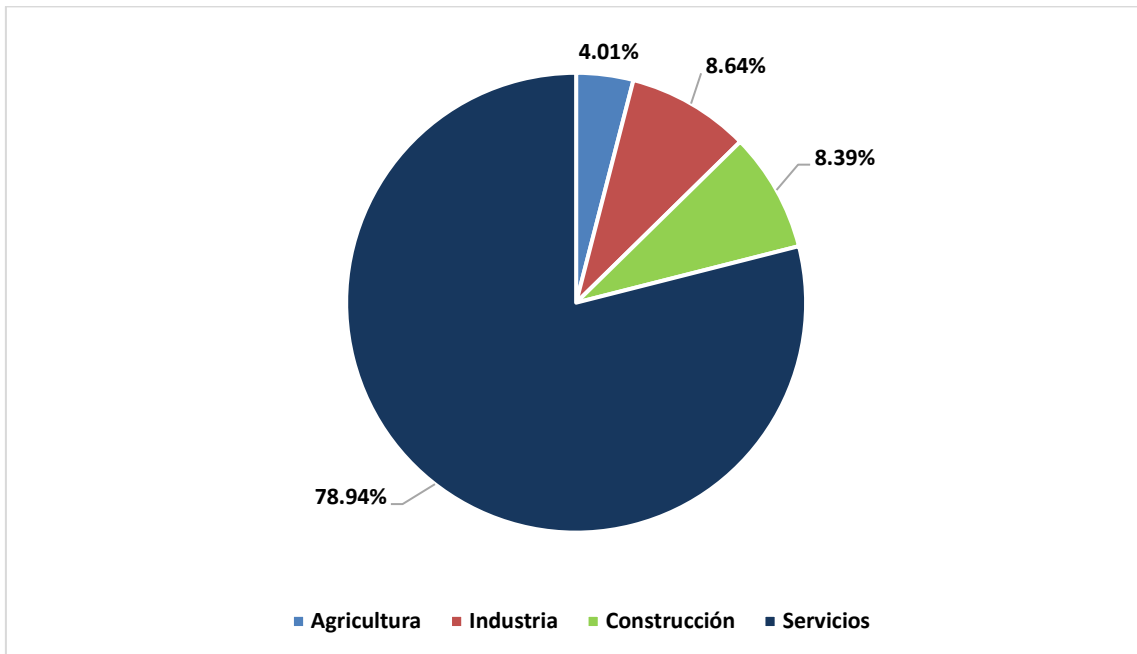
Comparativa Nº afiliados/as en CLM (Noviembre 2022- Noviembre 2023)



El sector servicios el que más parados deja este mes en CLM

En España, el número de personas paradas ha disminuido en todos los sectores, donde más en el sector de la agricultura con un 2,13% menos debido a la poda. Mientras que en los demás sectores hay una disminución significativa. En industria hay una bajada del 1,22%, en construcción un 0,51% y en servicios un 0,88%.

% de desempleadas/os según el sector económico (Nacional)

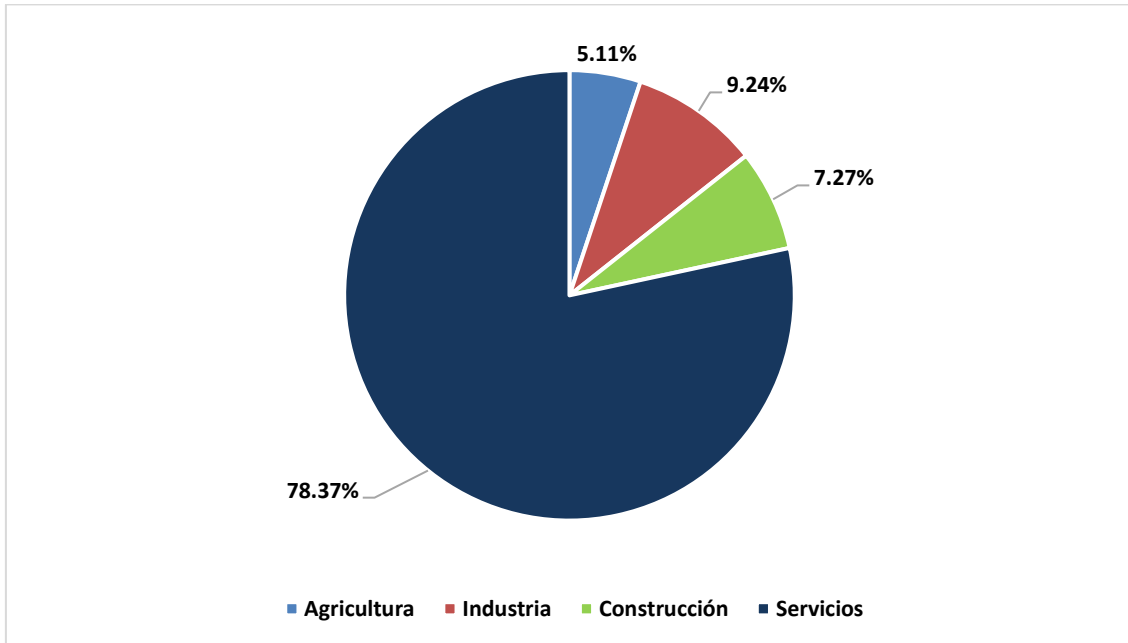


A nivel regional, los sectores que más desempleo han creado son servicios con 885 personas más en el paro y construcción con 45. Tanto la agricultura como industria sin sectores que durante este mes han creado empleo.

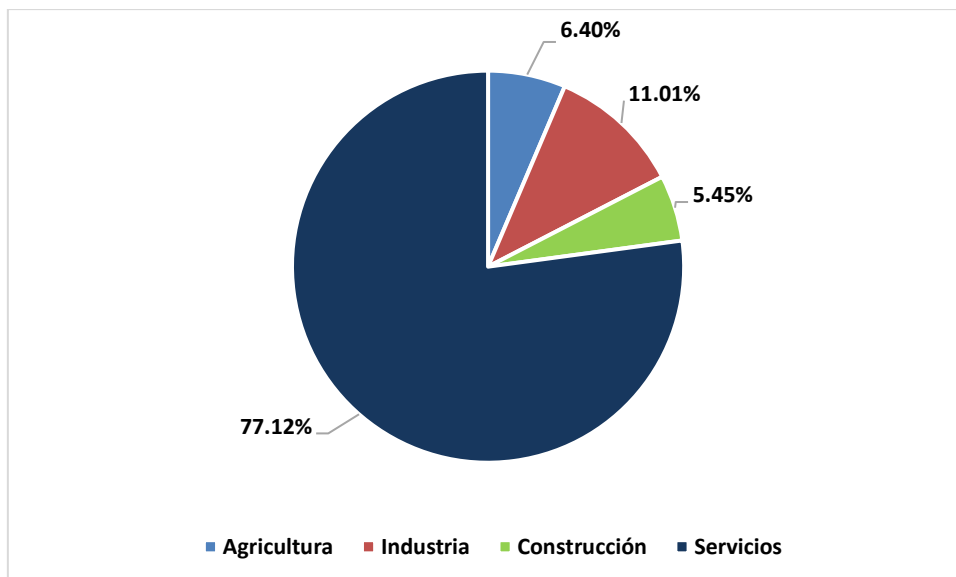
	Agricultura	Industria	Construcción	Servicios
Albacete	-15	-18	11	70
Ciudad Real	-92	4	67	501
Cuenca	1	9	-2	183
Guadalajara	10	-28	14	-129
Toledo	-42	-71	-45	260
CLM	-138	-104	45	885

Como se puede ver en la siguiente gráfica el sector servicio sigue liderando el aumento de parados y paradas en nuestra región, con una tendencia negativa que continúa la senda de los meses anteriores.

% de desempleadas/os según sector económico (CLM)

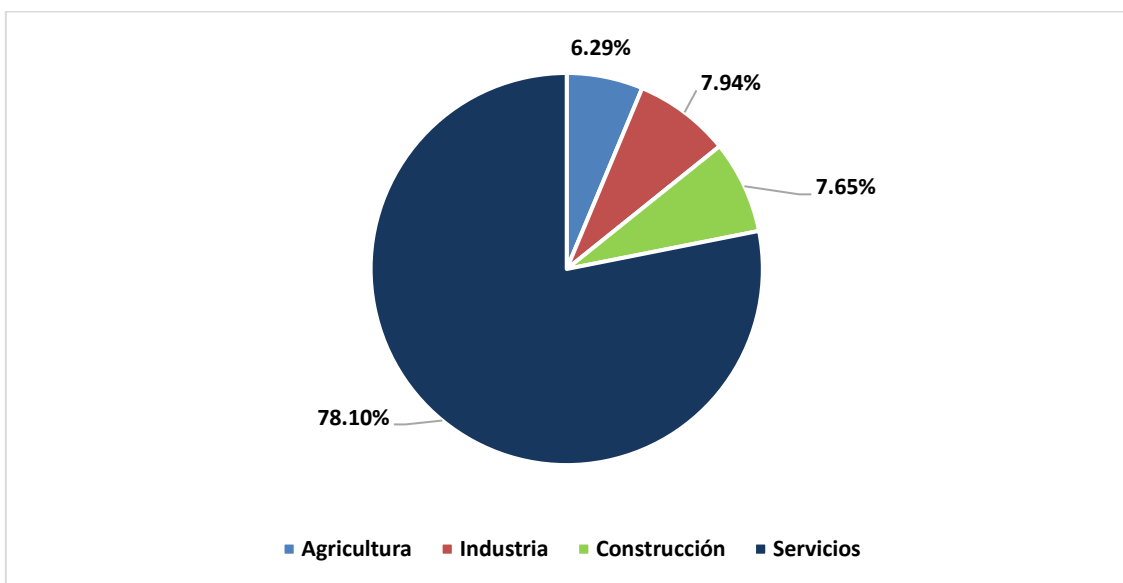


% de desempleadas/os en Albacete (provincia)



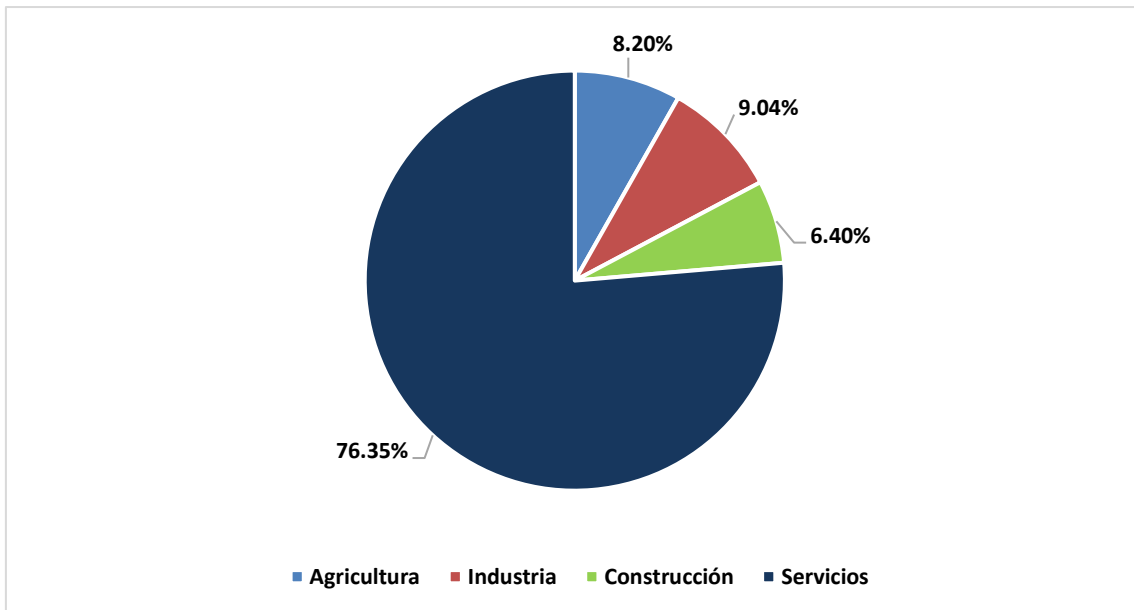
En Albacete, en este último mes, el paro ha bajado en el sector de la agricultura e industria. El resto de sectores han tenido una ligera subida con respecto del mes anterior. Comparando los datos de este año 2023 con los del año pasado se ve una bajada considerable en el número de personas desempleadas.

% de desempleadas/os en Ciudad Real (provincia)



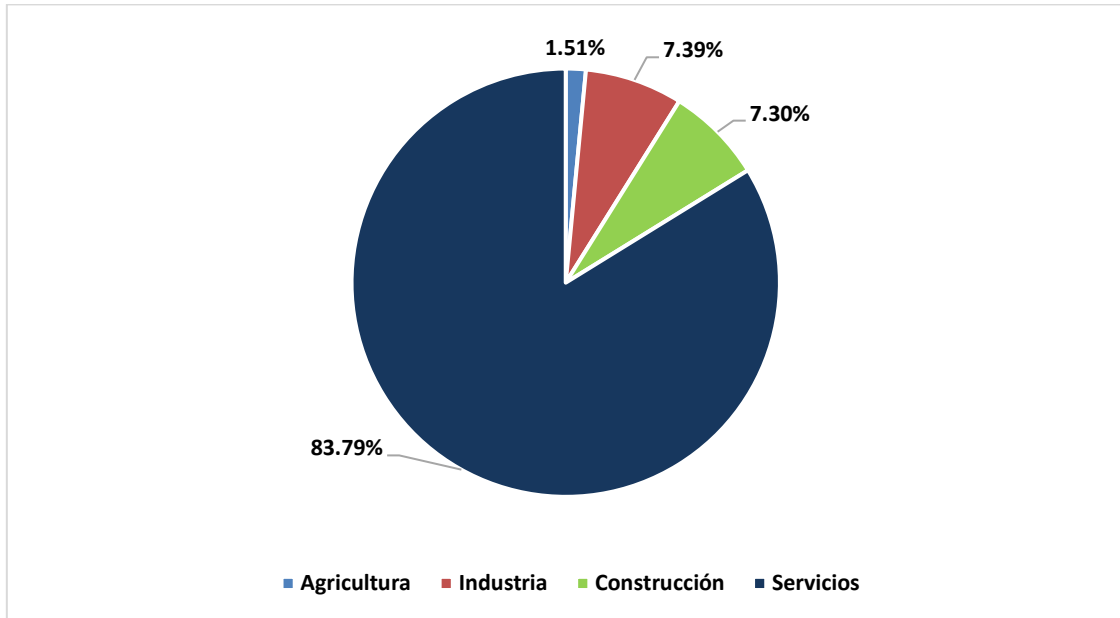
En la provincia de Ciudad Real, en este último mes de noviembre, el paro ha bajado en el sector de la agricultura con 15 personas contratadas. El resto de sectores sigue con tendencia al alza, siendo el sector construcción el que este mes tiene un 2,65% más de personas paradas. Con respecto a noviembre del 2022 todos los sectores han tenido una bajada importante de personas en paro.

% de desempleadas/os en Cuenca (provincia)



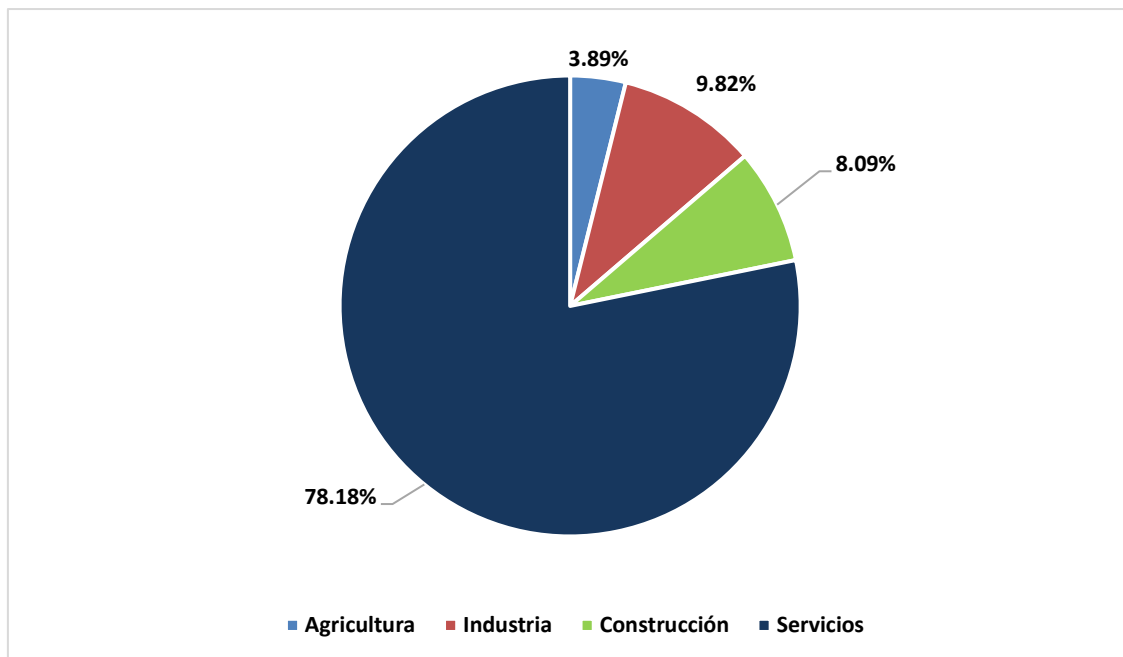
En la provincia de Cuenca, todos los sectores han aumentado el número de parados y paradas menos en la construcción con un 0,33% menos de personas en el paro. Con respecto a los valores de noviembre de 2022, como está pasando en el resto de las provincias hay una bajada considerable de un año a otro, lo cual son buenos datos para el empleo.

% de desempleadas/os en Guadalajara (provincia)



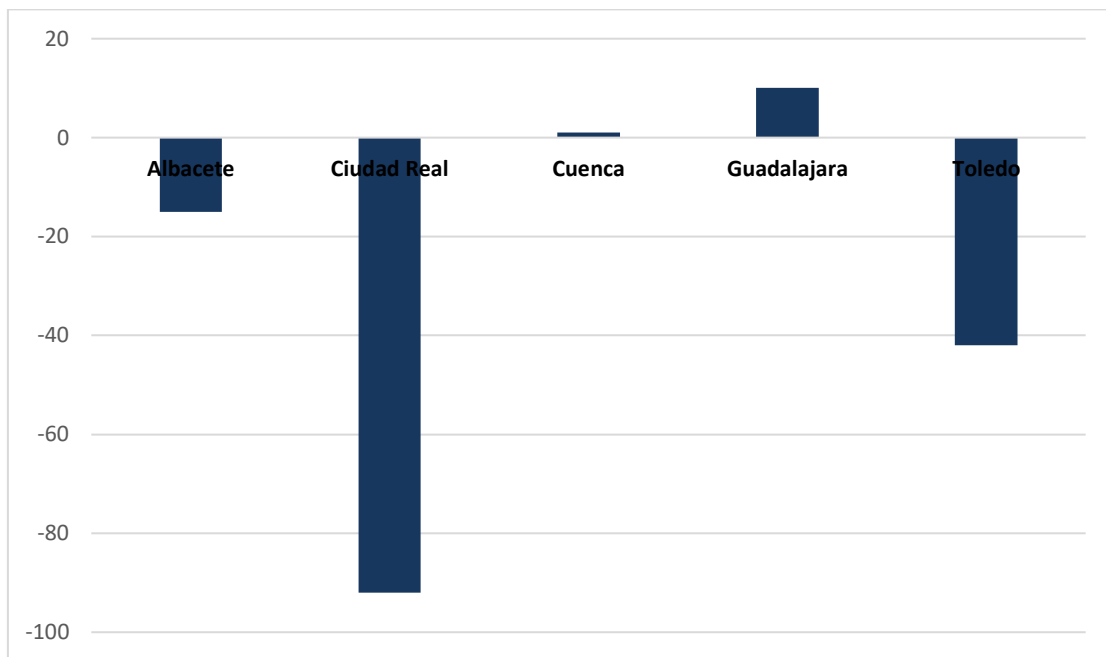
En Guadalajara, al contrario que en el resto de las demás provincias hay una baja del paro en el sector servicios con un 1,24% menos de personas en el paro, además, el sector de la industria en esta provincia tiene 28 parados y paradas menos. Agricultura y construcción aumentan el número de desempleados y desempleadas en este mes. Si lo comparamos con los datos de noviembre de 2022, al igual que pasa en el resto de provincias hay una bajada significativa, siendo el mejor sector el de la agricultura con un 12,32% menos de personas en paro.

% de desempleadas/os en Toledo (provincia)



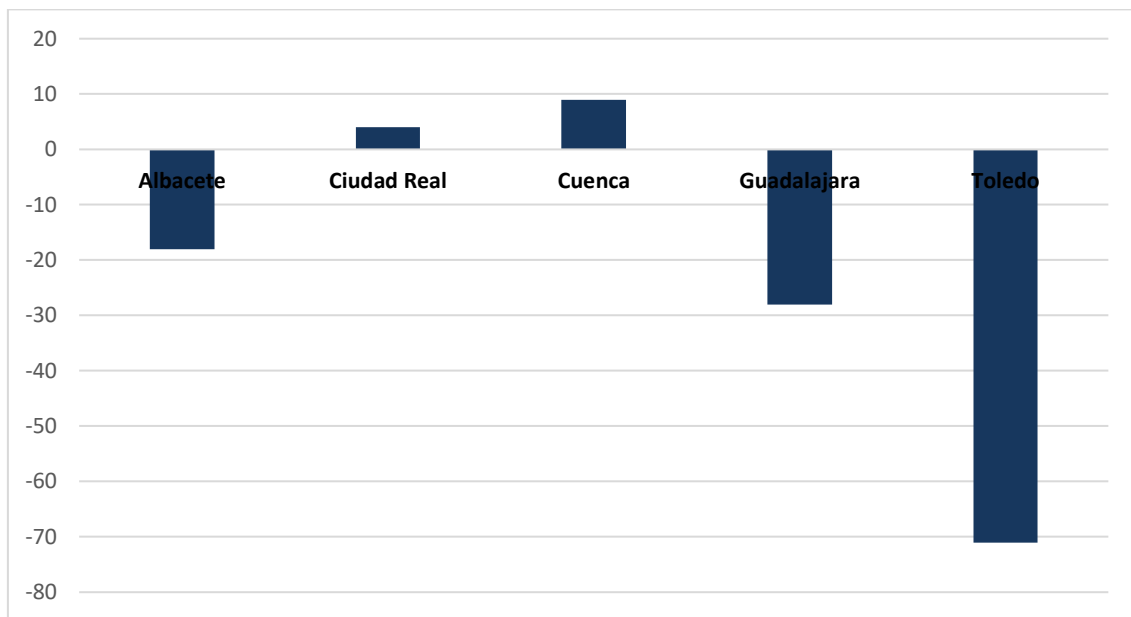
Por último, la provincia de Toledo ha experimentado una bajada generalizada en todos los sectores menos en servicios donde hay un aumento significativo con 260 personas más desempleadas. En comparación con los datos de noviembre de 2022, hay que comentar que hay una bajada importante del paro en este último año.

**Diferencia Nº de paradas/os en Castilla-La Mancha. Agricultura (Octubre 2023-
Noviembre 2023)**



Este mes de noviembre vemos que en casi todas las provincias hay una bajada en la agricultura, debido a la recolección de la aceituna. En este mes, Guadalajara es la provincia donde más parados han vuelto a las oficinas de empleo, seguido de Cuenca, pero son datos con una subida poco significativa. En total salen de las colas del paro 138 personas.

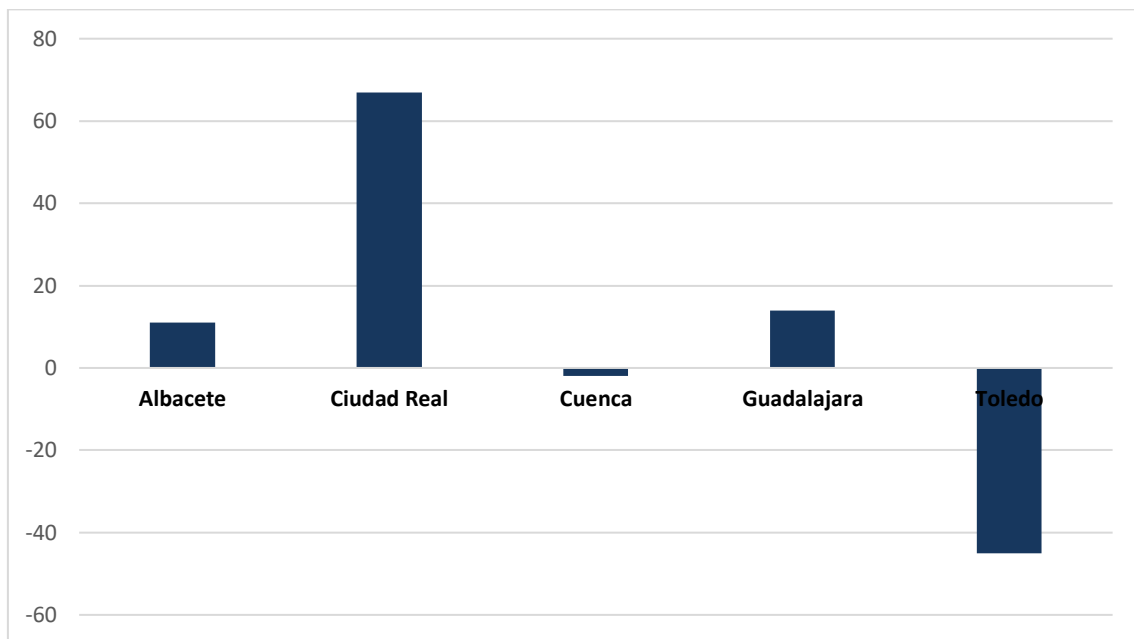
**Diferencia Nº de paradas/os en Castilla-La Mancha. Industria (Octubre 2023-
Noviembre 2023)**



En el sector industria ha sufrido una bajada significativa de personas desempleadas en este mes. Donde más se ha notado este descenso es en Toledo con 71 personas menos en paro.

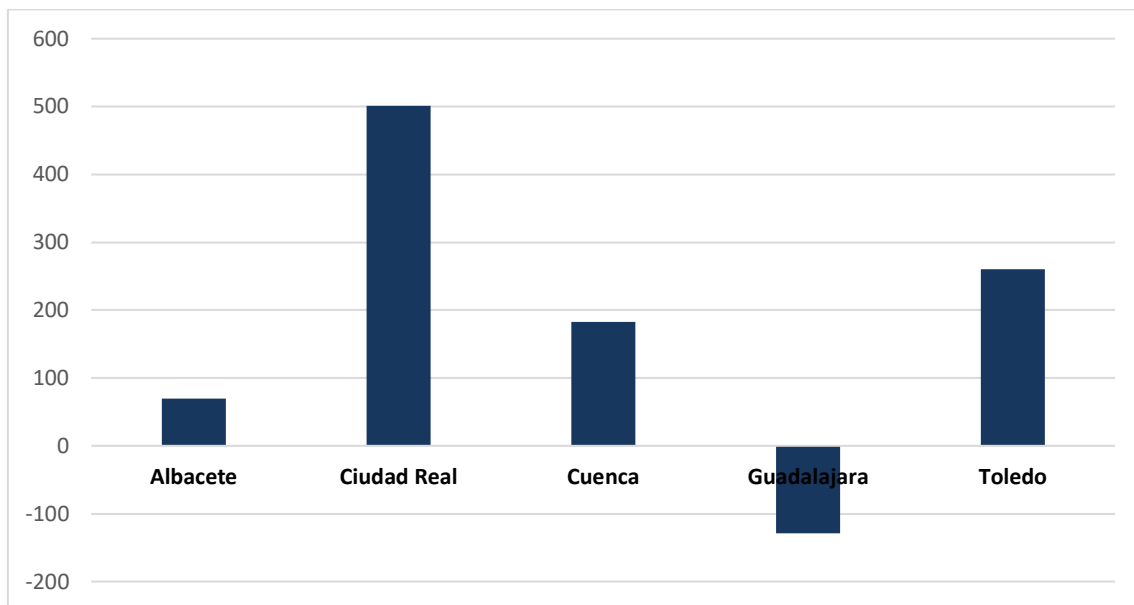
De noviembre de 2022 a este noviembre se ha experimentado una bajada en este sector, donde se han contratado a 1.324 personas, siendo la provincia que más ha contratado este año Toledo seguida de Albacete.

**Diferencia Nº de paradas/os en Castilla-La Mancha. Construcción (Octubre 2023-
Noviembre 2023)**



En Castilla-La Mancha, el número de parados y paradas en construcción ha aumentado ligeramente, dependiendo de la provincia. De esta forma Ciudad Real, Guadalajara y Albacete han liderado la subida de este sector con 67, 14 y 11 personas que han vuelto a las colas del paro. El resto de provincias tiene bajada, liderada por Toledo con 45 personas menos desempleadas. En este mes, en total se han destruido 45 empleo, y a lo largo del año han salido de las colas del paro 862 hombres y mujeres.

**Diferencia Nº de paradas/os en Castilla-La Mancha. Servicios (Octubre 2023-
Noviembre 2023)**

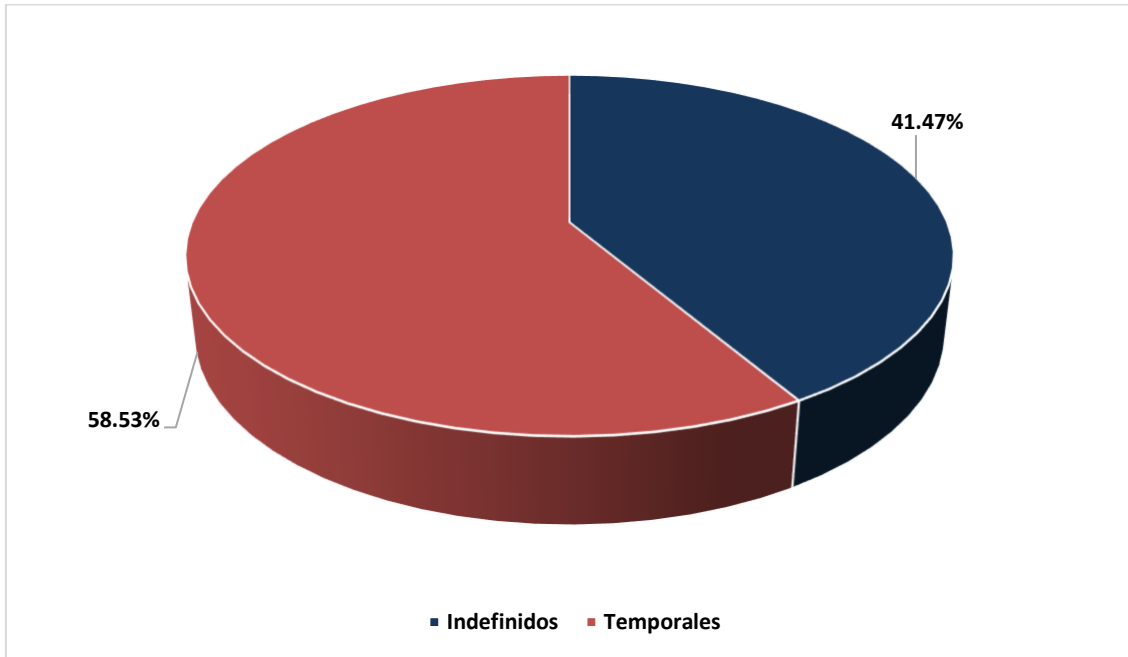


Y por último, en el sector servicios ha aumentado la lista de parados y paradas, debido a que en noviembre es un mes de pocas contrataciones. La provincia donde más se ha notado esta subida es en Ciudad Real con 501 personas que vuelven a las colas del paro.

Con respecto al año pasado ha habido una significativa disminución de parados y paradas, un -3,95% menos de personas desempleadas, lo que significa unas 4.032 personas menos en las listas del paro.

Más contratos indefinidos

El impulso dado a la contratación indefinida y la restricción al trabajo temporal están permitiendo reducir los picos de contratación y despidos, ya que ahora las empresas mantienen a sus trabajadores en plantilla de una temporada a otra, estabilizándose con ello las estadísticas de empleo. Esta generación de empleo de calidad también se observa en la contratación: de los 1.356.293 contratos registrados este mes, 562.466 son indefinidos, suponiendo el 41,5% de la contratación; una cifra que antes de la reforma laboral apenas alcanzaba el 10% de los contratos. Entre ellos, destaca el indefinido a tiempo completo, el más estable, que alcanza el 41,6% del total de indefinidos.



Conclusiones

UGT Castilla-La Mancha señala que las cifras de desempleo publicadas por el SEPE reflejan una cierta tendencia hacia la estabilización del mercado de trabajo.

Unas cifras que son positivas si lo comparamos con el año anterior, ya que, aunque en noviembre el paro ha subido en 933 personas en CLM (0,69% más que en octubre) si comparamos el mismo periodo de 2022, el paro bajó en 7.677 personas (-5,32 %). Otro dato que UGT CLM considera positivo es el incremento del número de personas afiliadas a la seguridad social, que en CLM supera el 5 %.

Aun así, subrayamos la necesidad de actuar con esas 933 nuevas personas desempleadas (la mayoría mujeres) y de reforzar los servicios públicos de empleo.

Entendemos que es importante la comparativa interanual, y podemos constatar que en este mes de noviembre hay muchas menos personas desempleadas que en noviembre de 2022. Y, además, el empleo que se crea es de mejor calidad gracias a la reforma laboral. De todos modos, es fundamental ver qué ha pasado con esas cerca de 933

personas. El 6 % son personas jóvenes. Pero en UGT CLM nos preocupa fundamentalmente que el 76 % de esas personas sean mujeres.

Queremos incidir en que hay que seguir en la senda del trabajo para que se cree empleo, y que sea de calidad. Pero sin dejar de centrarse en aquellas personas cuyo trabajo no depende de la estacionalidad.

Tenemos que dar respuesta a las personas que están desempleadas en CLM. Pero para nosotros es muy importante dar respuesta a aquellas personas que tienen más dificultades de inserción laboral, como los parados de larga duración. Para ello reclamamos reforzar los servicios de empleo con personal preparado y suficiente para dar respuesta a estas personas, y que vuelvan al circuito de la empleabilidad.

El paro sube un 0,69 % en noviembre con respecto al mes anterior

El paro ha subido en noviembre en Castilla-La Mancha en 933 desempleados en comparación con el mes de octubre (0,69 %), con lo que la cifra total de parados es de 136.507, mientras que la afiliación a la Seguridad Social ha subido en 1.495 personas, hasta los 768.538 cotizantes.

En relación con el mes de noviembre de 2022 el desempleo bajó en 7.677 personas (-5,32 %).

Castilla-La Mancha es la tercera comunidad autónoma, por detrás de Castilla y León y Baleares donde más ha subido el paro en noviembre.

Sube en todas las provincias salvo en Guadalajara donde desciende un 1,01 %. Donde más sube es el Cuenca, con un 2,13 más de paro con respecto al mes anterior. Seguida de Ciudad Real, con un 1,55 % más, Albacete 0,45 y Toledo donde sube un 0,34 %.

Sube el paro juvenil y el femenino, un 0,59 % y un 0,80 % respectivamente. Y por sectores donde más sube en servicios un 0,91 % seguido de la construcción un 0,50 %.

