

Cuadro de evolución sociolaboral de Castilla-La Mancha

Febrero 2024



El paro registrado en las oficinas de los servicios públicos de empleo subió en 345 personas en febrero en Castilla-La Mancha, en relación al mes anterior (0,25%) hasta llegar a las 138.474 personas desempleadas en nuestra comunidad autónoma. Y en cuanto a la afiliación a la Seguridad Social, perdemos 1.314 afiliados en la región.

En el último año el desempleo acumula un descenso de 8.108 parados en CLM, lo que supone un 5,53% menos, y la Seguridad Social aumentó la cifra de cotizantes en 16.131, un 2,18 % más.

A nivel nacional, sin embargo, el desempleo baja. El número de parados registrados en las oficinas de los servicios públicos de empleo bajó en 7.452 personas en febrero en relación al mes anterior, lo que supone un descenso del 0,27% en términos porcentuales.

Como datos preocupantes en nuestra región, sube el paro juvenil, y lo hace de una manera significativa, un 5,40%. Y también sube el paro femenino, aunque en menor medida, un 0,22%.

Por sectores, sube el paro en agricultura y servicios. Y baja en industria y construcción.

En cuanto a la contratación continúan bajando los contratos temporales, que descienden con respecto al mes anterior casi un 20 %.

Estos datos reflejan un mercado laboral fuerte y estable, que ha ganado firmeza y seguridad gracias a la reforma laboral de 2021.

Parece que, verdaderamente, la reforma está consiguiendo que la excesiva temporalidad deje de ser un rasgo característico de nuestro mercado laboral. En el caso de CLM esta temporalidad ha bajado un 20 %. Puestos de trabajo estables, con cada vez más peso del contrato indefinido, y una bajada constante de la temporalidad. Aunque hay aspectos en los que hay que seguir trabajando, como la parcialidad en la contratación sobre todo entre las mujeres, y la protección por empleo.

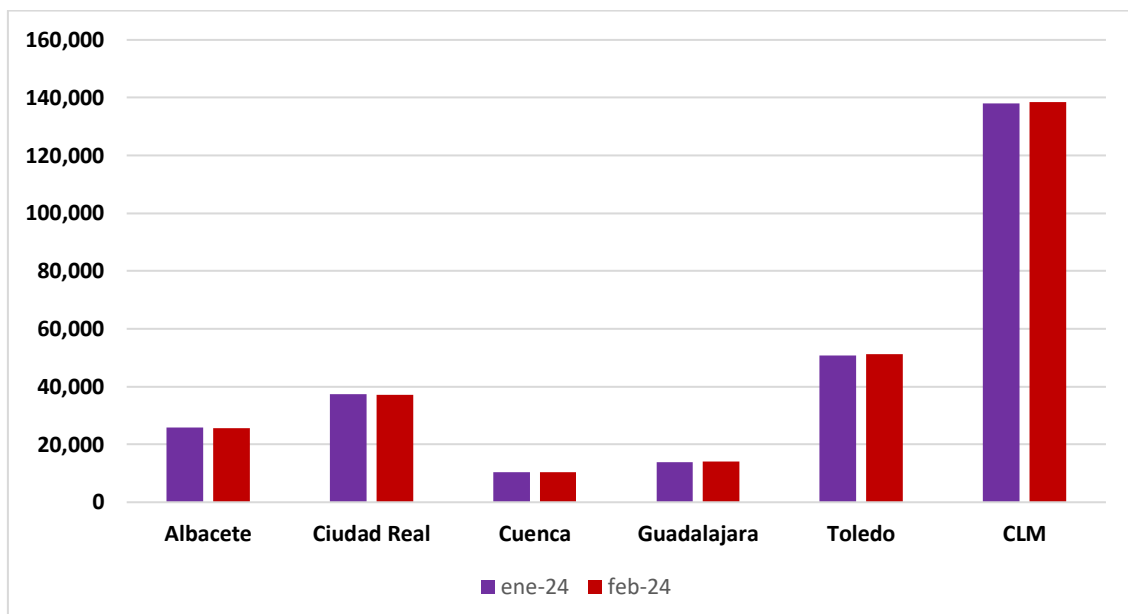
Para UGT CLM el empleo seguirá siendo una prioridad para el sindicato, así como los parados de larga duración (el 60% son mujeres). Por ello, exigimos al Gobierno y a la administración que se realicen políticas de empleo eficientes, que lleguen a toda la población, y fundamentalmente a los colectivos más vulnerables como las mujeres”.

Datos de CLM, tenemos que seguir trabajando en la creación de políticas efectivas de empleo y en mejorar el empleo juvenil

	Ene- 24	Feb-24	%	Dif. trabajadores
Albacete	25.850	25.706	-0,56%	-144
Ciudad Real	37.301	37.153	-0,40%	-148
Cuenca	10.401	10.396	-0,05%	-5
Guadalajara	13.831	14.080	1,80%	249
Toledo	50.745	51.139	0,77%	393
CLM	138.129	138.474	0,25%	345

La lista del paro de Castilla-La Mancha ha aumentado ligeramente un 0,25% en un mes que por norma general se suelen destruir muchos empleos, esto quiere decir que encontramos en las listas del paro de Castilla-La Mancha a 345 personas mas, por lo que en total hay 138.129 personas desempleadas, 8.453 personas menos que el año pasado.

Comparativa Nº de parados/as en Castilla-La Mancha



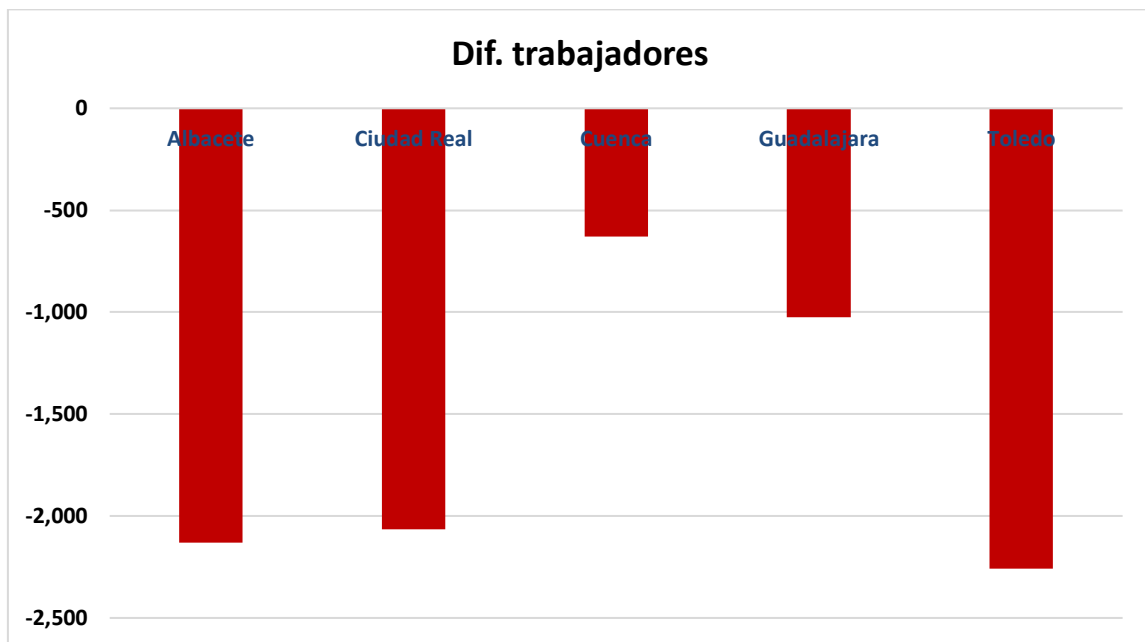
Este mes el paro ha bajado en tres de las cinco provincias, Albacete, Ciudad Real y Cuenca, mientras que en Toledo y Guadalajara ha subido, en 393 y 249 personas más en paro, lo que ha lastrado a la región a aumentar las cifras de parados/as. En el resto de provincias, Albacete, Cuenca y Ciudad Real, ha tenido una bajada en la lista de parados y paradas un -0,56%, -0,05%, -0,40% respectivamente.

Si se toman como referencia los datos del año pasado, el paro bajó en 8.108 desempleados en la Comunidad Autónoma, lo que supone un 5,53% menos, datos muy positivos para nuestra región.

Parados/as Febrero 2023-Febrero 2024

	Feb-23	Feb-24	%	Dif. trabajadores
Albacete	27.837	25.706	-7,66%	-2.131
Ciudad Real	39.219	37.153	-5,27%	-2.066
Cuenca	11.024	10.396	-5,70%	-628
Guadalajara	15.105	14.080	-6,79%	-1.025
Toledo	53.397	51.139	-4,23%	-2.258
CLM	146.582	138.474	-5,53%	-8.108

**Diferencia Nº parados/as en Castilla-La Mancha.
(Febrero 2023-Febrero 2024)**



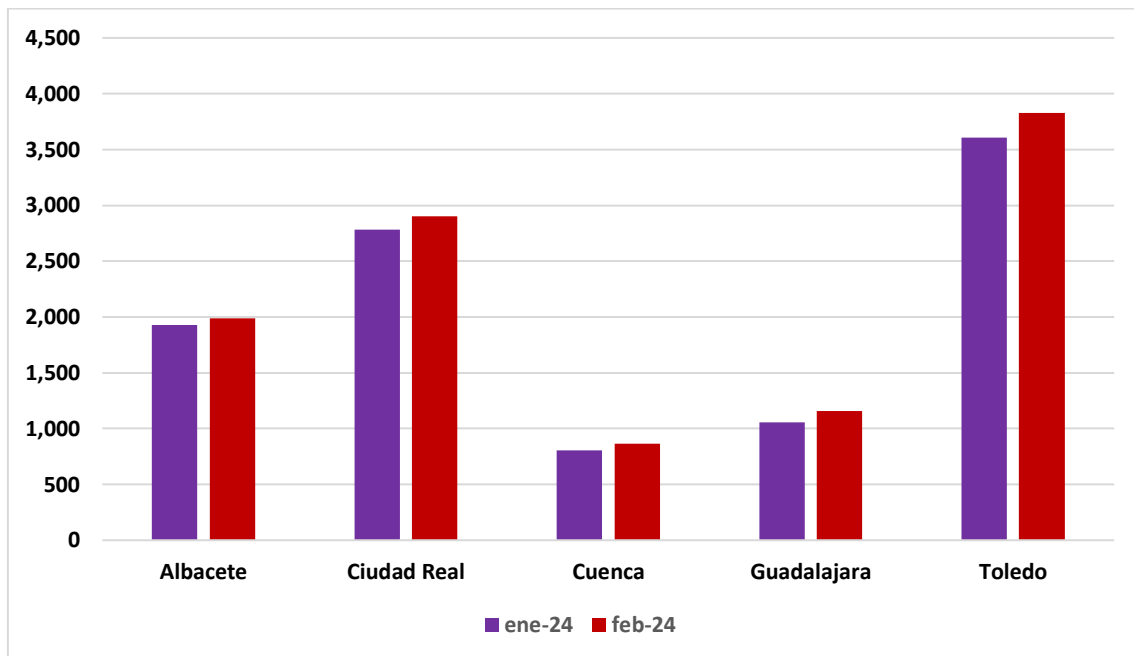
Desglosado por provincias, podemos ver que el sitio en el que más personas han contratado con respecto al año anterior ha sido Albacete (-7,66%), seguido de Guadalajara (-6,79%) y Cuenca (-5,70%). Toledo y Ciudad Real también han bajado con un 4,23% y 5,27% respectivamente.

El paro juvenil vuelve a subir

Este febrero el paro juvenil ha subido en 550 personas, lo que es un dato negativo para nuestra comunidad, con un aumento en todas las provincias. En donde más se ha notado esta subida es en Guadalajara con un 9,46% y Cuenca con un 7,08%.

	Ene-24	Feb-24	%	Dif.trabajadores
Albacete	1.928	1.986	3,01%	58
Ciudad Real	2.783	2.900	4,20%	117
Cuenca	805	862	7,08%	57
Guadalajara	1.057	1.157	9,46%	100
Toledo	3.608	3.826	6,04%	218
CLM	10.181	10.731	5,40%	550

Comparativa Nº jóvenes parados/as en Castilla-La Mancha

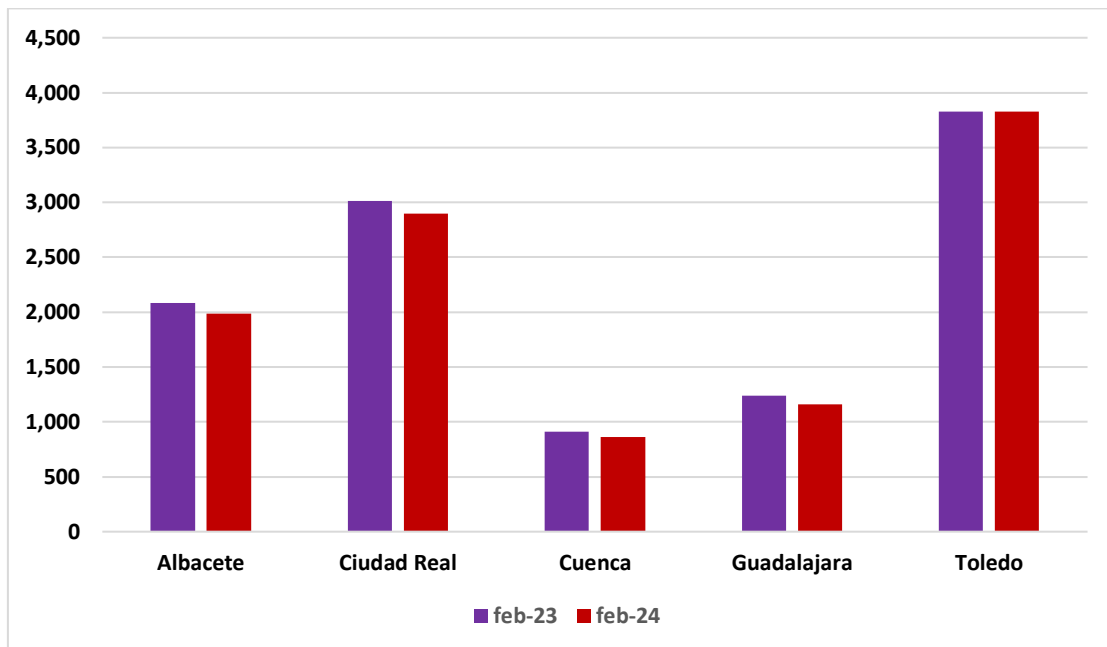


Parados/as jóvenes Febrero 2023-Febrero 2024

	Feb-23	Feb-24	%	Dif.trabajadores
Albacete	2.085	1.986	-4,75%	-99
Ciudad Real	3.015	2.900	-3,81%	-115
Cuenca	912	862	-5,48%	-50
Guadalajara	1.241	1.157	-6,77%	-85
Toledo	3.824	3.826	0,05%	2
CLM	11.077	10.731	-3,12%	-346

Teniendo en cuenta las cifras de hace un año, hay una bajada en las cifras del paro, sobre todo en las provincias de Cuenca, Albacete y Guadalajara con un 5,48%, 4,75% y un 6,77% respectivamente. La única provincia donde se ha dado un aumento en Toledo, pero es mínimo, un 0,05%.

**Comparativa Nº parados/as menores de 25 años en Castilla-La Mancha
(Febrero 2023-Febrero 2024)**



El paro femenino sigue la senda del juvenil

A nivel nacional hay 1.655.566 mujeres en paro, un 0,20% menos que en enero de 2024, con un total de 3.311 mujeres menos que salen de las listas del paro.

Si nos centramos en Castilla-La Mancha, podemos ver como la cifra total de mujeres paradas ha disminuido un 5,15% durante este último año. En este último mes, si es cierto que ha aumentado el paro en 0,22% en la región, aunque hay provincias como Albacete, Ciudad Real y Cuenca en las que esta cifra ha bajado en un 0,32%, 0,52% y 0,53% respectivamente. Sin embargo, Toledo y Guadalajara han tenido un aumento del 0,73% y 2,15%, lo cual ha hecho que el paro femenino aumente.

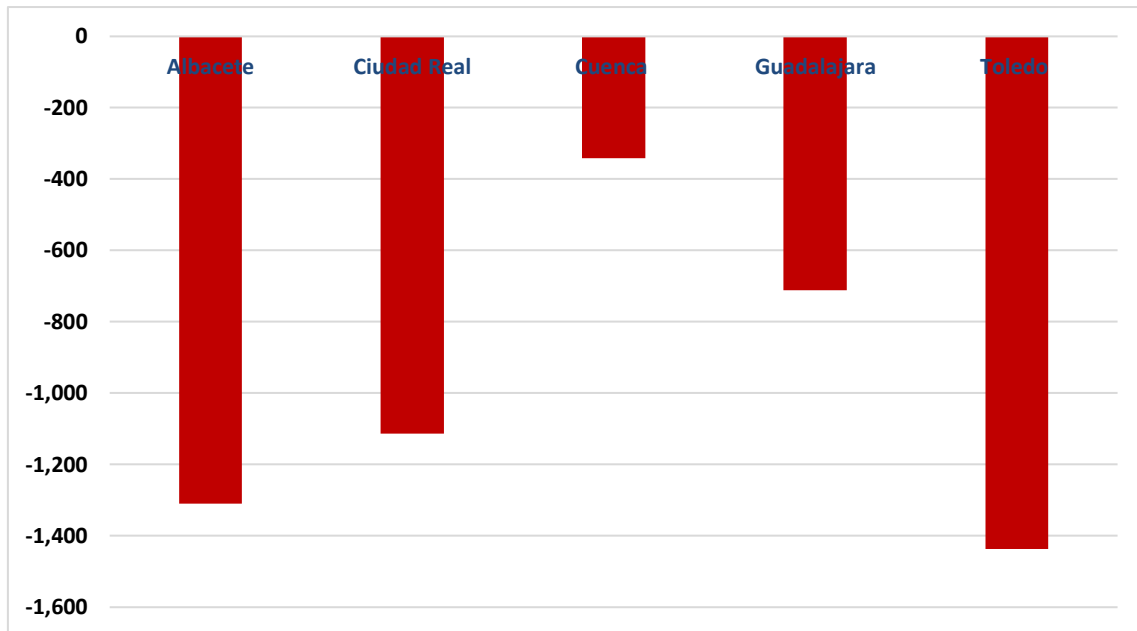
También se pone de manifiesto que un 65% de las personas que están en paro son mujeres frente a un 35% que son hombres, a nivel de comunidad autónoma. Si lo comparamos con el total de los datos nacionales, estamos por encima de ellos en el aumento de mujeres paradas (un 65% en Castilla-La Mancha frente a un 60% a nivel nacional).

Paradas Febrero 2024-Febrero 2024

	Feb-23	Feb-24	%	Dif. trabajadores
Albacete	18.242	16.933	-7,18%	-1.309
Ciudad Real	26.135	25.021	-4,26%	-1.114
Cuenca	6.752	6.411	-5,05%	-341
Guadalajara	9.311	8.600	-7,64%	-711
Toledo	34.866	33.430	-4,12%	-1.436
CLM	95.306	90.395	-5,15%	-4.911

En comparación con el año pasado, la cifra ha disminuido en 4.911 mujeres. En todas las provincias se ha dado una disminución de mujeres paradas, un dato muy positivo para nuestra región.

**Diferencia Nº paradas en Castilla-La Mancha
(Febrero 2023- Febrero 2024)**



Población afiliada Enero 2024- Febrero 2024 (nacional)

	Ene-24	Feb-24	%	Dif. trabajadores
Afiliados	20.604.760,64	20.708.381,57	0,50%	103.620,93

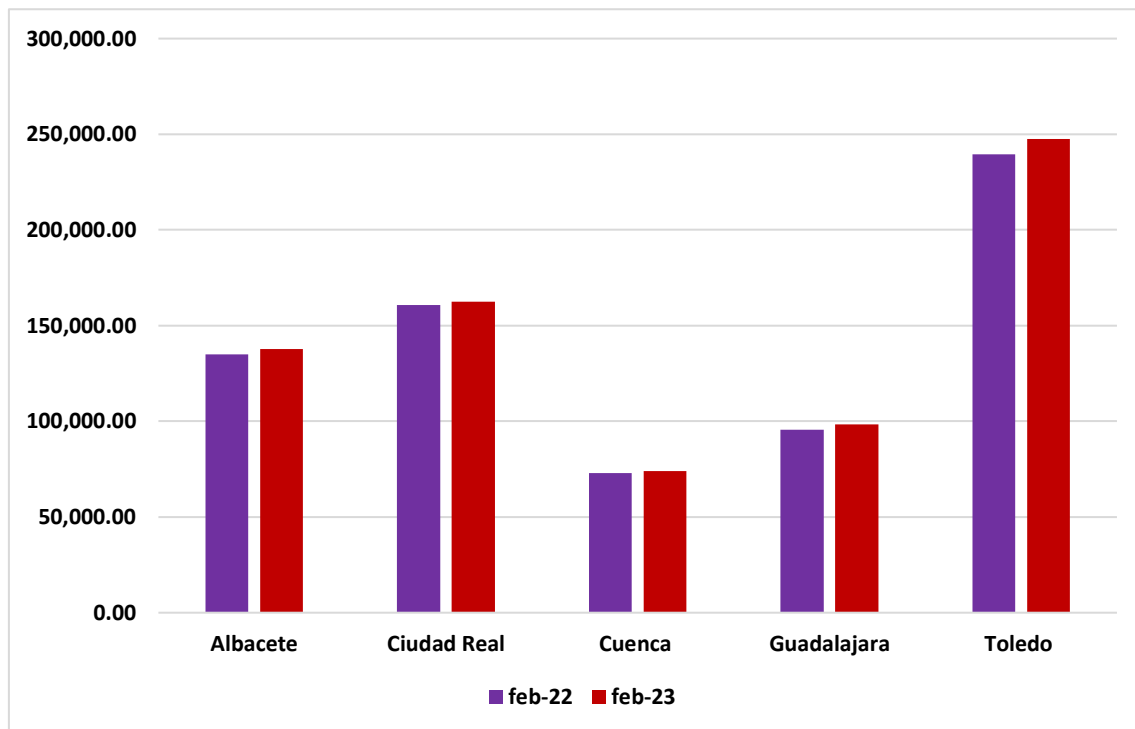
A nivel nacional, entre enero y febrero de este año 2024 la afiliación ha subido un 0,50%, lo que significa 103.620 afiliados más.

Con respecto a Castilla-La Mancha, la afiliación ha disminuido en 0,17% lo que se traduce en 1.313 personas menos afiliadas. En las provincias de Cuenca (-7,52%), Albacete (7,43%) y Ciudad Real (-7,26%) son las que han restado en el número de personas afiliadas, mientras que Guadalajara y Toledo, aunque con dato negativo no llegan a estos valores.

Población Afiliada Febrero 2023- Febrero 2024

	Feb-22	Feb-23	%	Dif. trabajadores
Albacete	135.092,35	137.816,43	2,02%	2.724,08
Ciudad Real	160.884,40	162.521,14	1,02%	1.636,74
Cuenca	72.882,70	74.050,33	1,60%	1.167,63
Guadalajara	95.535,35	98.396,86	3,00%	2.861,51
Toledo	239.423,45	247.442,48	3,35%	8.019,03
CLM	703.818,25	761.226,19	8,16%	57.407,95

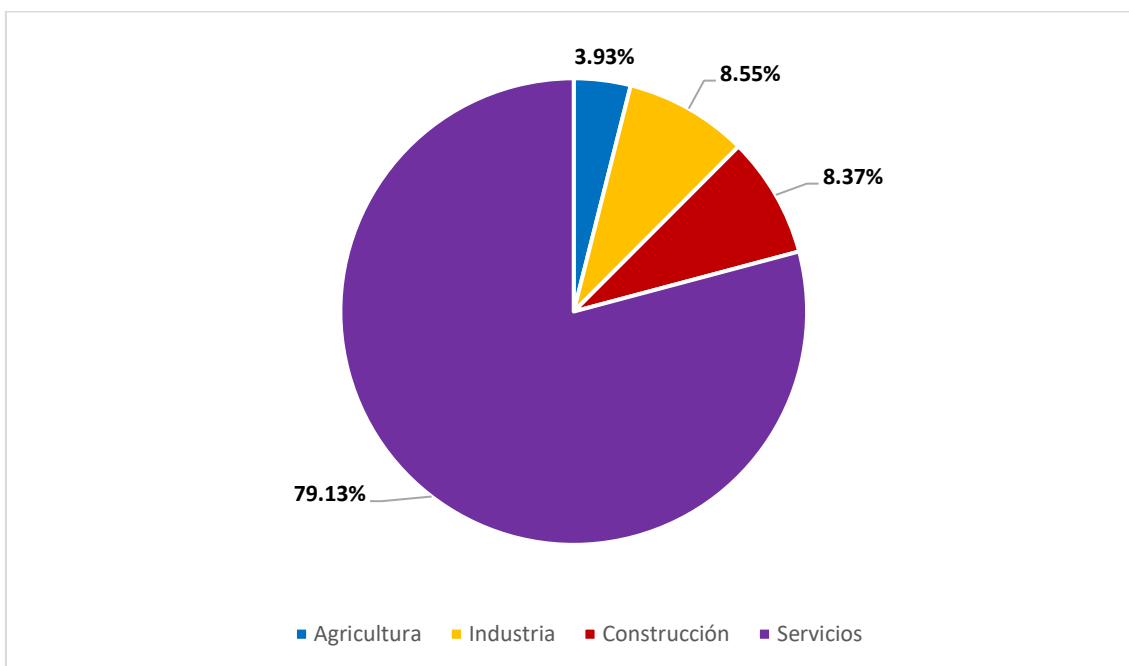
Comparativa Nº afiliados/as en CLM (Febrero 2023- Febrero 2024)



Baja el paro en todos los servicios menos en agricultura

En España, el número de personas paradas ha disminuido en todos los sectores, en el que más en la construcción con un 1,14%. Este dato no se ve reflejado en Castilla-La Mancha, donde servicios y agricultura han ido al alza y construcción e industria a la baja (-1,04% y -0,36% respectivamente).

% de desempleadas/os según el sector económico (Nacional)

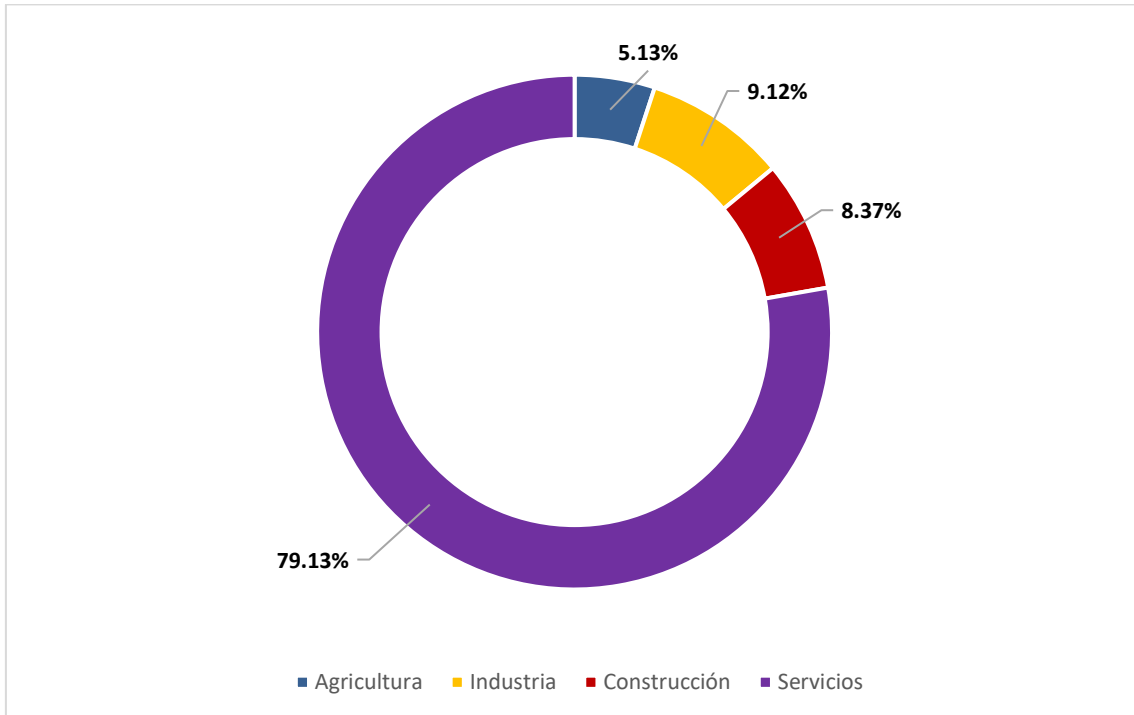


A nivel regional, el sector de la agricultura ha sido el que más fuerza ha perdido con un total de 90 personas que se han incorporado a las colas del paro este mes. Y el sector servicios, aunque ha tenido una subida en parados y paradas es muy inferior a lo que se puede ver en este mes y en este sector.

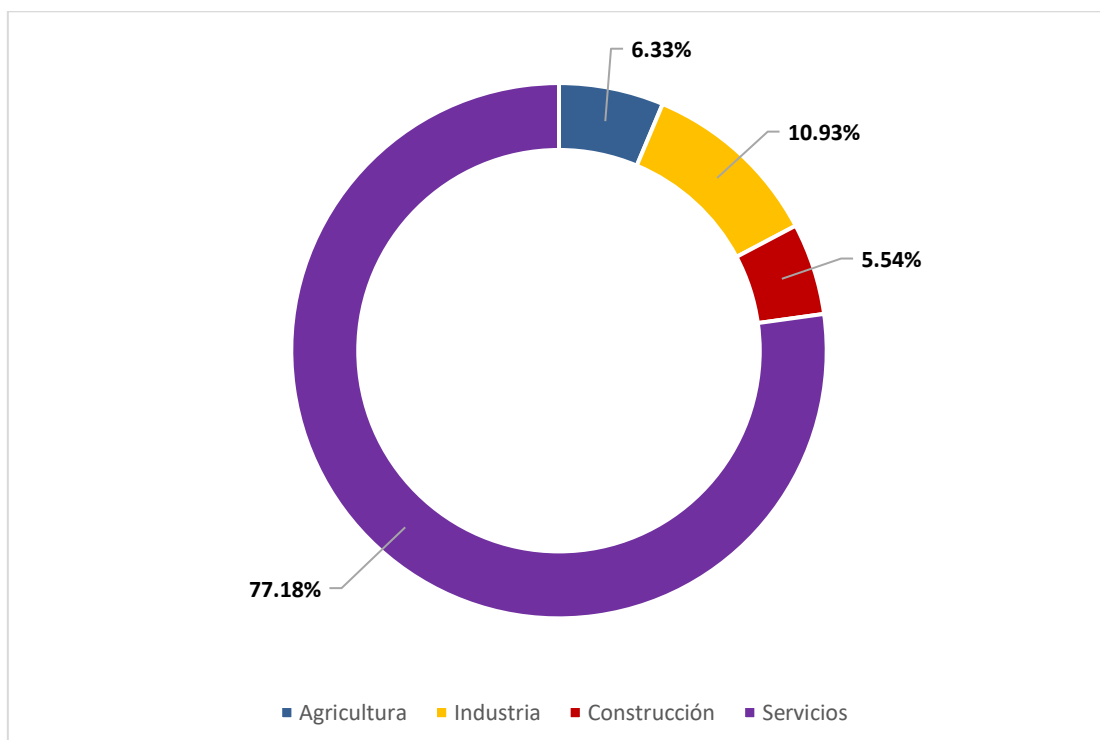
	Agricultura	Industria	Construcción	Servicios
Albacete	-7	-41	-3	-171
Ciudad Real	59	-64	-55	-186
Cuenca	9	37	-6	-54
Guadalajara	-3	-16	7	245
Toledo	32	42	-41	273
CLM	90	-42	-98	107

Como se puede ver en la siguiente gráfica el sector servicio sigue teniendo el mayor número de personas desempleadas.

% de desempleadas/os según sector económico (CLM)

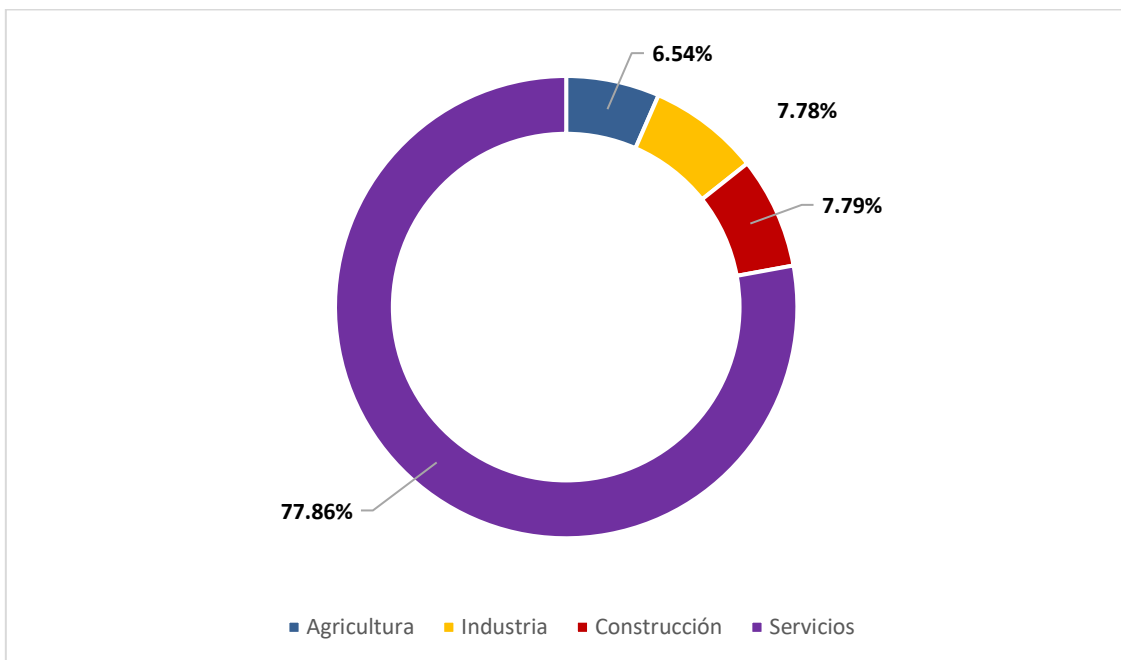


% de desempleadas/os en Albacete (provincia)



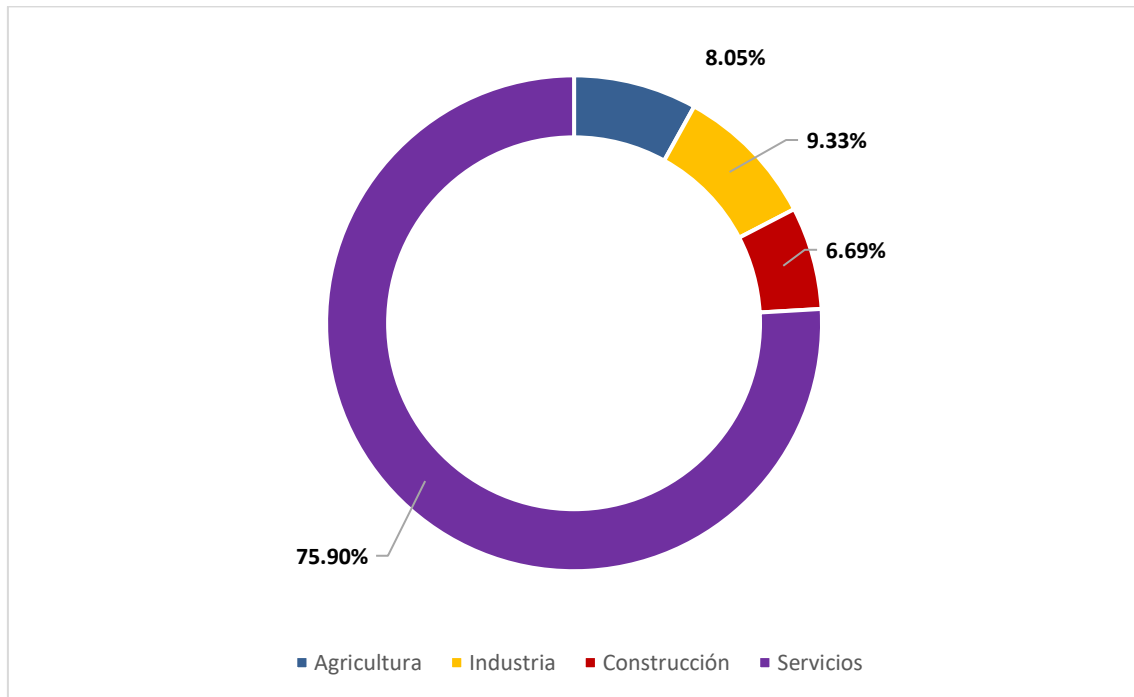
En Albacete, en este último mes, el paro ha bajado en todos los sectores. La bajada más pronunciada ha sido en industria con un -1,57% de personas que han salido de las colas del paro. Después nos encontramos con el sector servicios (-0,97%), agricultura (-0,47%) y construcción (-0,23%).

% de desempleadas/os en Ciudad Real (provincia)



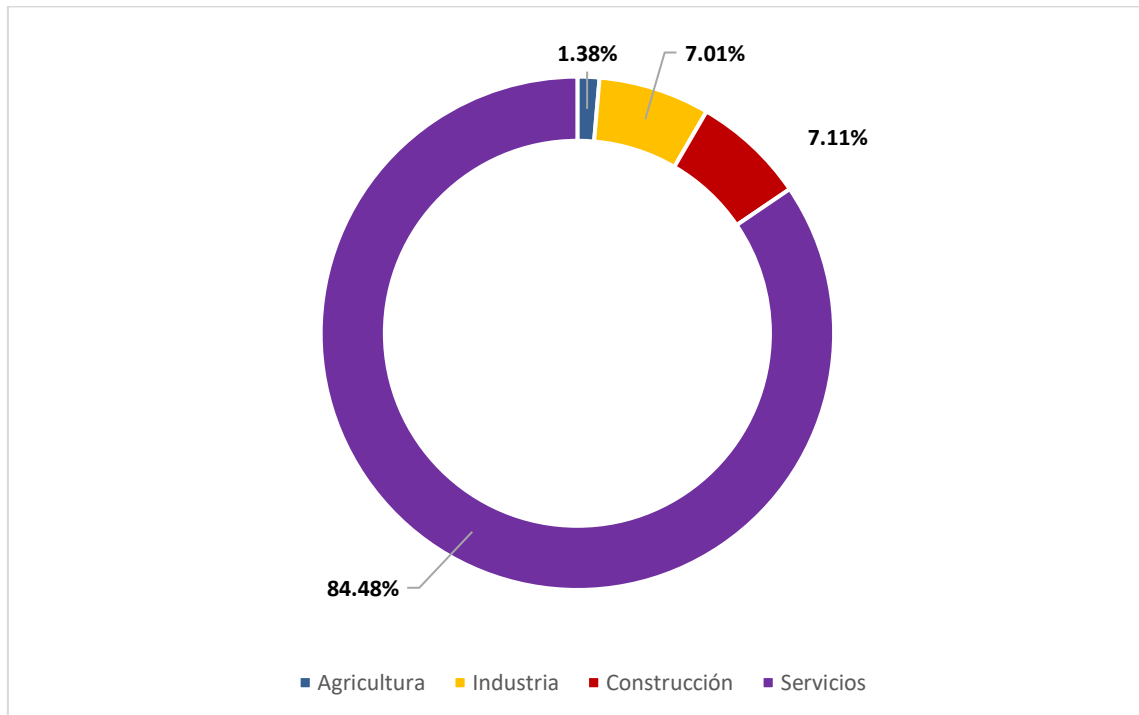
En la provincia de Ciudad Real, en este último mes de febrero, el paro ha tenido una gran bajada en el sector de la industria con un -2,37% seguido de construcción con un -2,04% y por último el sector servicios con otra bajada del -0,70%. En contra de estos datos tenemos el sector agricultura que es el único que sube con un 2,73%.

% de desempleadas/os en Cuenca (provincia)



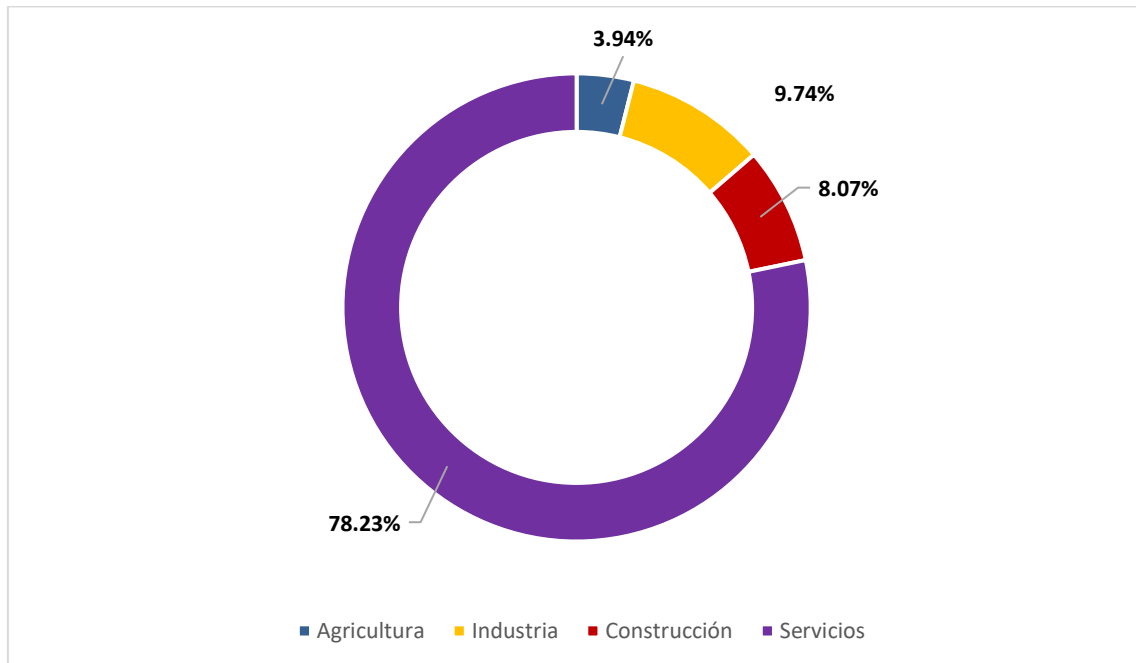
En la provincia de Cuenca, los dos sectores que han bajado de número de parados y paradas son servicios con un -0,70% y la construcción con -0,91%, lo que se traduce en 60 parados/as menos entre construcción y servicios. Por el contrario, tenemos industria y agricultura con 46 personas desempleadas más (4,24% y 1,16% respectivamente.)

% de desempleadas/os en Guadalajara (provincia)



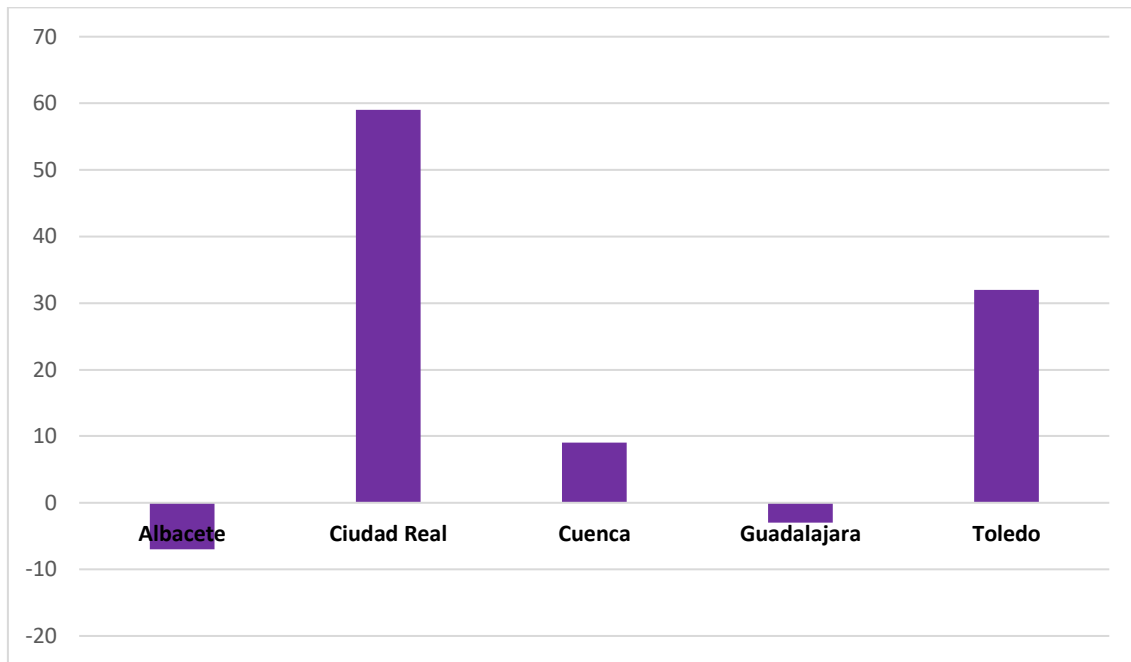
En Guadalajara, en comparación con el mes de enero, hay una disminución del paro en los sectores de agricultura (-1,62%) e industria (-1,71%), mientras que es la única provincia que subido en el resto de los sectores: servicios con 2,26% y construcción con un 0,75%.

% de desempleadas/os en Toledo (provincia)



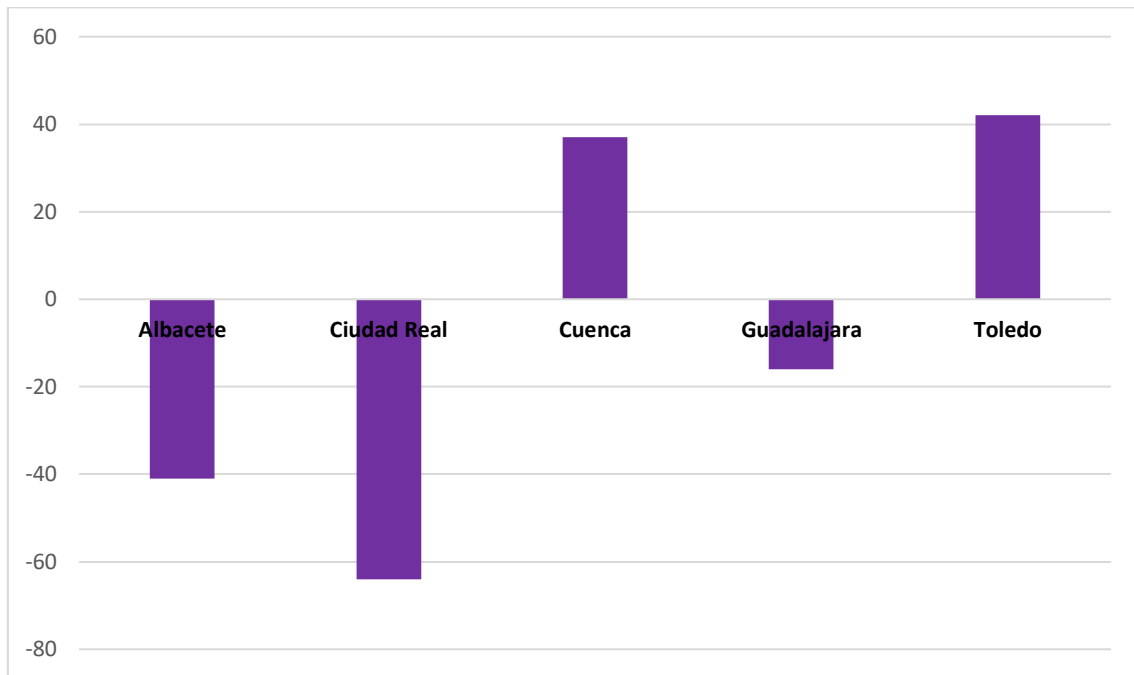
Por último, la provincia de Toledo ha experimentado una subida en todos los sectores menos en construcción donde hay una disminución del -1,07%. El resto de sectores ha tenido una aumento de desempleados/as, siendo la agricultura en el que más se ha notado esta subida con un 1,76%, seguido de industria (0,93%) y servicios (0,75%).

**Diferencia Nº de paradas/os en Castilla-La Mancha. Agricultura
(Enero 2024- Febrero 2024)**



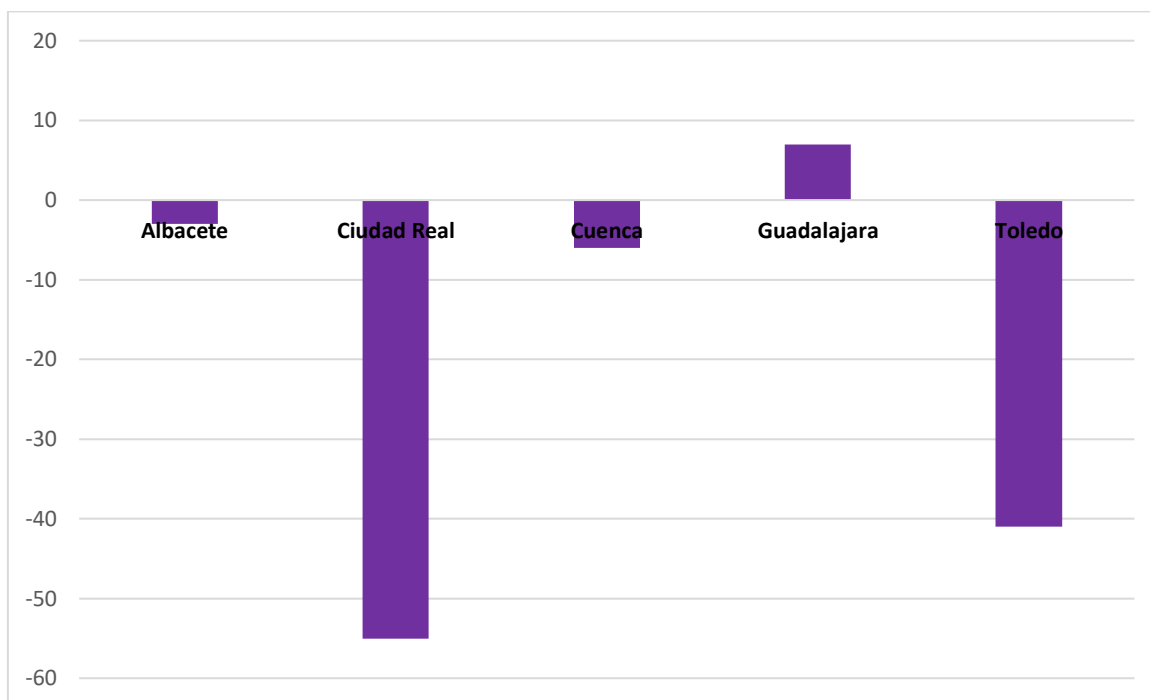
La agricultura ha empeorado este mes con respecto al anterior, seguramente por la finalización de la campaña de aceituna. Ciudad Real y Toledo son las grandes protagonistas en el aumento de parados y paradas. En total hay en las colas del paro 90 personas más, y aunque es un mal datos, es algo mejor que el del mes de enero.

**Diferencia Nº de paradas/os en Castilla-La Mancha. Industria
(Enero 2024- Febrero 2024)**



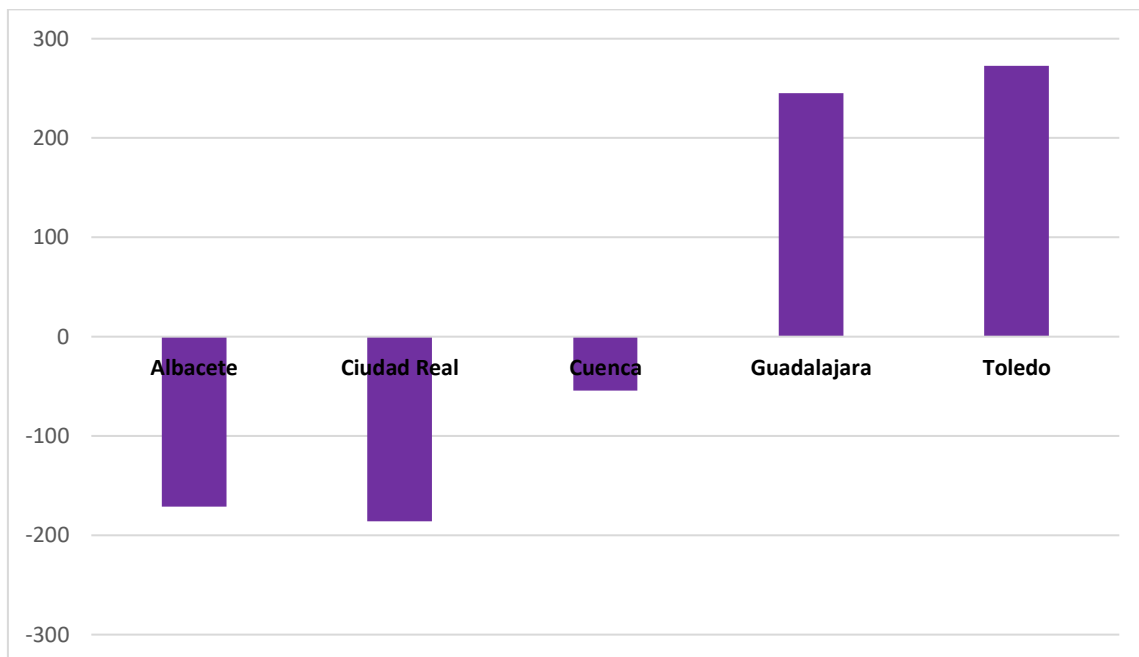
Como podemos ver en la gráfica, en este sector hay una disminución del número de parados y paradas con respecto al mes de enero, menos en la provincia de Cuenca y Toledo que ha aumentado en 79 personas más. Un buen dato para el resto de provincias sobre todo en las de Ciudad Real que ha sacado de las colas del paro a 64 personas, Albacete con 41 personas menos y Guadalajara con 16.

**Diferencia Nº de paradas/os en Castilla-La Mancha. Construcción
(Enero 2024- Febrero 2024)**



En general, en toda Castilla-La Mancha, el número de parados y paradas en construcción ha disminuido, donde más en Ciudad Real, Cuenca, Toledo y Albacete, -2,04%, -0,91%, -1,07% y -0,23%. Guadalajara, por el contrario, ha aumentado por poco el número de personas paradas con un0,75%. Con respecto a los datos de febrero de 2023 hay una bajada en Castilla la Mancha en este sector de unas 6375 personas menos en las oficinas de empleo.

**Diferencia Nº de paradas/os en Castilla-La Mancha. Servicios
(Enero 2024- Febrero 2024)**

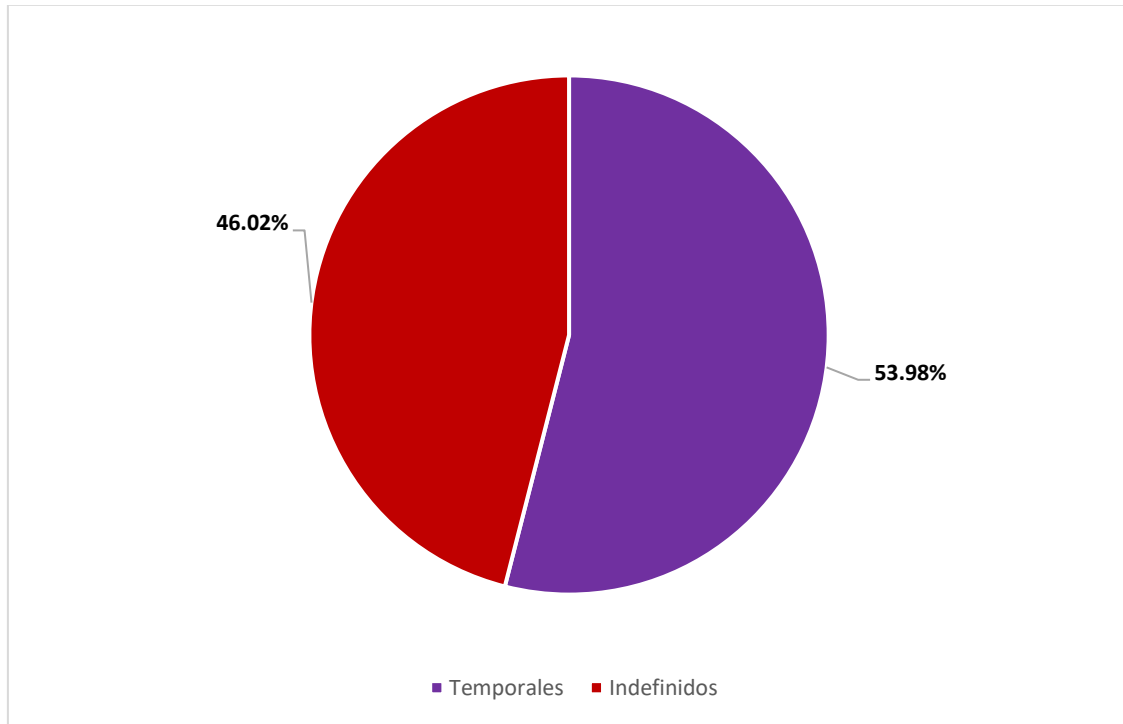


Y, por último, en el sector servicios se ha aumentado de forma menos drástica que otras veces la lista de parados y paradas, siendo un mes donde, por lo general el balance es de una pérdida de empleos grave. En todas las provincias, menos en Guadalajara y Toledo hay una disminución considerable de parados y paradas, siendo la provincia con una mayor bajada Albacete con un -0,93 % seguida de Cuenca con un -0,73% y Ciudad Real con un -0,70%.

Con respecto al año pasado ha habido una disminución de parados y paradas, con unos números significativos, lo que significa unas 4.599 personas menos en las listas del paro.

Leve subida de los contratos indefinidos

Una buena noticia, aunque no suficiente en este mes de febrero, a nivel nacional, es el ligero aumento de contratos indefinidos con un 46,02% y la disminución de los temporales con un 53,98%, con respecto a los datos del mes anterior.



En comparación con el año anterior, los indefinidos van ganando terreno en febrero teniendo una bajada los temporales pequeña pero significativa.

Conclusiones

Las cifras de paro registrado del mes de febrero publicadas hoy por el Servicio Público de Empleo (SEPE), muestran un descenso de 7.452 personas desempleadas respecto al mes anterior. Con relación al año anterior, el paro baja en 150.607 personas, situándose en un total de 2.760.408, el dato más bajo en un mes de febrero desde 2008, antes de que comenzara la crisis económica. Por su parte, la afiliación a la Seguridad Social se incrementa en 103.621 personas, el mayor aumento mensual para un febrero desde 2007, volviendo a situarse en valores máximos para el mes de febrero, con 20.708.382 personas afiliadas. Descontando la estacionalidad, también se ha registrado un incremento histórico con 73.492 personas afiliadas más este mes, alcanzando las 20.954.785, el mejor dato de la serie histórica.

Estos datos son el reflejo de un mercado laboral fuerte y resiliente, producto de todo el empleo de calidad que se está creando a raíz de la reforma laboral de 2021. Puestos de trabajo estables, asentados cada vez más sobre el contrato indefinido, lo que implica la

configuración de unas relaciones laborales más sólidas, con una mayor capacidad de resistencia ante contextos adversos.

El peso del contrato indefinido continúa manteniéndose en valores muy elevados, concretamente del 46% para este mes, casi la mitad del total de 1.137.407 contratos realizados. En conjunto, se han realizado 52.605 contratos más que el año pasado, y de más calidad, como también demuestra el hecho de que el contrato indefinido a tiempo completo haya pasado de suponer el 7,1%, en el febrero anterior a la reforma, al 21,7% del total de contratación en este febrero.

La temporalidad de la afiliación, a su vez, vuelve a marcar un mínimo histórico del 12,7%, un dato que en febrero de 2021 se situaba en el 27%; por lo que parece que, verdaderamente, la reforma está consiguiendo que la excesiva temporalidad deje de ser un rasgo característico de nuestro mercado laboral. Esta realidad también viene avalada por los datos procedentes de la EPA, que sitúan el empleo temporal en el 16,5% para el cuarto trimestre de 2023, siendo la del sector privado aún menor, del 13,2%. El punto negativo lo pone la temporalidad del sector público, que continúa siendo muy elevada, concretamente del 29,6%; reduciéndose tan sólo en 1,4 puntos con respecto al cuarto trimestre de 2021, antes de la reforma.

Otro aspecto a mejorar del mercado de trabajo es el desempleo estructural, el paro de larga duración, que afecta al 40,3% de las personas desempleadas. Esto quiere decir que cuatro de cada diez personas paradas llevan más de un año buscando un empleo; un porcentaje que se sitúa en el 25,4% para las personas que buscan empleo desde hace 2 o más años, es decir, un cuarto del total. Una realidad que pone en evidencia la ineficacia de las actuales políticas activas de empleo, en tanto que no son útiles para mejorar la inserción de las personas que más dificultades tienen para encontrar un empleo. Algo que no parece estar solucionando la actual Ley de Empleo, aprobada sin el consenso social, al no proveer de los medios necesarios para que se desarrollen unos servicios para el empleo efectivos, especialmente aquellos relacionados con la orientación profesional.

Por último, aún quedan cuestiones pendientes por completar en la reforma laboral, como la modificación de las causas y el coste del despido, necesaria para dotar a todo el empleo indefinido que se está creando de una estabilidad real, con una indemnización por despido que realmente tenga un carácter disuasorio y resarcitorio. Esto acabaría fomentando otras vías de ajuste alternativas al despido, basadas en la flexibilidad interna, menos traumáticas tanto para el trabajador como para la empresa; aportando

a su vez a las relaciones laborales una mayor estabilidad y seguridad, muy necesarias para afrontar los retos futuros de la economía.

Más información en nuestras redes sociales



@ugtclm

